


Rapport d'analyse

Envoyé en préfecture le 19/12/2022
Reçu en préfecture le 19/12/2022
Publié le 
ID : 030-200034692-20221212-DEL216_2022-DE

Identification du flux : 2023- 030004- 800- 00- 01- -2022/11/30-10:42:14
CA du Gard Rhodanien- Budget Principal CA- 2023- Budget Principal

Ce flux est associé à un pavé d'information(s) et/ou d'anomalie(s)

Pavé d'information(s) :

Information : Vous pouvez utiliser un plan de compte et une présentation de l'exercice précédent pour voter votre budget, dès lors que celui-ci a été voté avant le premier janvier de l'exercice auquel il s'applique.

1 information

REPUBLIQUE FRANÇAISE

COMMUNE - CA du Gard Rhodanien (1)

AGREGE AU BUDGET PRINCIPAL DE (2)

Numéro SIRET : 20003469200018

POSTE COMPTABLE : Trésorerie Principale

M. 14

Budget primitif (projet de budget)

voté par nature

BUDGET : Budget Principal CA (3)

ANNEE 2023

(1) Indiquer la nature juridique et le nom de la collectivité ou de l'établissement (commune, CCAS, EPCI, syndicat mixte, etc).

(2) A renseigner uniquement pour les budgets annexes.

(3) Indiquer le budget concerné : budget principal ou libellé du budget annexe.

Sommaire

I - Informations générales (6)

A - Informations statistiques, fiscales et financières	4
B - Modalités de vote du budget	5

II - Présentation générale du budget

A1 - Vue d'ensemble - Sections	6
A2 - Vue d'ensemble - Section de fonctionnement - Chapitres	7
A3 - Vue d'ensemble - Section d'investissement - Chapitres	9
B1 - Balance générale du budget - Dépenses	11
B2 - Balance générale du budget - Recettes	13

III - Vote du budget

A1 - Section de fonctionnement - Détail des dépenses	15
A2 - Section de fonctionnement - Détail des recettes	18
B1 - Section d'investissement - Détail des dépenses	20
B2 - Section d'investissement - Détail des recettes	22
B3 - Opérations d'équipement - Détail des chapitres et articles	24

IV - Annexes (7)

A - Eléments du bilan

A1 - Présentation croisée par fonction (1)	25
A1.1 - Présentation croisée par fonction - Détail fonctionnement	29
A1.2 - Présentation croisée par fonction - Détail investissement	51
A2.1 - Etat de la dette - Détail des crédits de trésorerie	82
A2.2 - Etat de la dette - Répartition par nature de dette	83
A2.3 - Etat de la dette - Répartition des emprunts par structure de taux	88
A2.4 - Etat de la dette - Typologie de la répartition de l'encours	89
A2.5 - Etat de la dette - Détail des opérations de couverture	90
A2.6 - Etat de la dette - Dette pour financer l'emprunt d'un autre organisme	92
A2.7 - Etat de la dette - Autres dettes	93
A3 - Méthodes utilisées pour les amortissements	94
A4 - Etat des provisions	96
A5 - Etalement des provisions	97
A6.1 - Equilibre des opérations financières - Dépenses	98
A6.2 - Equilibre des opérations financières - Recettes	99
A7.1.1 - Etats des dépenses et recettes des services d'eau et d'assainissement - Fonctionnement (2)	101
A7.1.2 - Etats des dépenses et recettes des services d'eau et d'assainissement - Investissement (2)	102
A7.2.1 - Etats de la répartition de la TEOM - Fonctionnement (3)	103
A7.2.2 - Etats de la répartition de la TEOM - Investissement (3)	105
A8 - Etat des charges transférées	106
A9 - Détail des opérations pour le compte de tiers	107

B - Engagements hors bilan

B1.1 - Etat des emprunts garantis par la commune ou l'établissement (4)	108
B1.2 - Calcul du ratio d'endettement relatif aux garanties d'emprunt	120
B1.3 - Etat des contrats de crédit-bail	121
B1.4 - Etat des contrats de partenariat public-privé	122
B1.5 - Etat des autres engagements donnés	123
B1.6 - Etat des engagements reçus	124
B1.7 - Subventions versées dans le cadre du vote du budget (5)	125
B2.1 - Etat des autorisations de programme et des crédits de paiement afférents	126
B2.2 - Etat des autorisations d'engagement et des crédits de paiement afférents	127
B3 - Emploi des recettes grevées d'une affectation spéciale	128

C - Autres éléments d'informations

C1 - Etat du personnel	129
C2 - Liste des organismes dans lesquels a été pris un engagement financier (4)	133
C3.1 - Liste des organismes de regroupement auxquels adhère la commune ou l'établissement	134
C3.2 - Liste des établissements publics créés	135
C3.3 - Liste des services individualisés dans un budget annexe	136
C3.4 - Liste des services assujettis à la TVA et non érigés en budget annexe	137

D - Décision en matière de taux de contributions directes - Arrêté et signatures

D1 - Décision en matière de taux de contributions directes	138
--	-----

D2 - Arrêté et signatures

- (1) Cette présentation est obligatoire pour les communes de 3 500 habitants et plus (art. L. 2312-3 du CGCT), les groupements comprenant au moins une commune de 3 500 habitants et plus (art. R. 5211-14 du CGCT) et leurs établissements publics. Elle n'a cependant pas à être produite par les services et activité unique érigés en établissement public ou budget annexe. Les autres communes et établissements peuvent les présenter de manière facultative.
- (2) Cet état ne peut être produit que par les communes dont la population est inférieure à 500 habitants et qui gèrent les services de distribution de l'eau potable et d'assainissement sous forme de régie simple sans budget annexe (art. L. 2221-11 du CGCT).
- (3) Cet état est obligatoirement produit par les communes et groupements de communes de 10 000 habitants et plus ayant institué la TEOM et assurant au moins la collecte des déchets ménagers (art. L. 2313-1 du CGCT).
- (4) Ces états ne sont obligatoires que pour les communes de 3 500 habitants et plus (art. L. 2313-1 du CGCT), les groupements comprenant au moins une commune de 3 500 habitants et plus (art. L. 5211-36 du CGCT, art. L. 5711-1 du CGCT) et leurs établissements publics.
- (5) Si la commune ou l'établissement décide d'attribuer des subventions dans le cadre du budget dans les conditions décrites à l'article L. 2311-7 du CGCT.
- (6) Les associations syndicales autorisées doivent utiliser leur état particulier « *Informations générales* » annexé à l'arrêté n° NOR : INTB1237402A, relatif au cadre budgétaire et comptable applicable aux associations syndicales autorisées.
- (7) Les associations syndicales autorisées remplissent et joignent uniquement les états qui les concernent au titre de l'exercice et au titre du détail des comptes de bilan.

Préciser, pour chaque annexe, si l'état est sans objet le cas échéant.

Code INSEE

CA du Gard Rhodanien
Budget Principal CA**I – INFORMATIONS GENERALES****INFORMATIONS STATISTIQUES, FISCALES ET FINANCIERES****I****A****Informations statistiques****Valeurs**

Population totale (colonne h du recensement INSEE) :	76252
Nombre de résidences secondaires (article R. 2313-1 <i>in fine</i>) :	
Nom de l'EPCI à fiscalité propre auquel la commune adhère :	

Potentiel fiscal et financier (1)**Fiscal****Financier****Valeurs par hab.
(population DGF)****Moyennes nationales du
potentiel financier par
habitants de la strate****Informations financières – ratios (2)****Valeurs****Moyennes nationales de
la strate (3)**

1	Dépenses réelles de fonctionnement/population	840,20	402
2	Produit des impositions directes/population	391,51	221
3	Recettes réelles de fonctionnement/population	870,39	482
4	Dépenses d'équipement brut/population	8,62	96
5	Encours de dette/population	488,57	376
6	DGF/population	66,51	87
7	Dépenses de personnel/dépenses réelles de fonctionnement (2)	31,58	39,10
8	Dépenses de fonct. et remb. dette en capital/recettes réelles de fonct. (2)	102,49	90,60
9	Dépenses d'équipement brut/recettes réelles de fonctionnement (2)	11,90%	19,90
10	Encours de la dette/recettes réelles de fonctionnement (2)	56,13	78

Dans l'ensemble des tableaux, les cases grisées ne doivent pas être remplies.

(1) Il s'agit du potentiel fiscal et du potentiel financier définis à l'article L. 2334-4 du code général des collectivités territoriales qui figurent sur la fiche de répartition de la DGF de l'exercice N-1 établie sur la base des informations N-2 (transmise par les services préfectoraux).

(2) Les ratios 1 à 6 sont obligatoires pour les communes de 3 500 habitants et plus et leurs établissements publics administratifs ainsi que pour les EPCI dotés d'une fiscalité propre comprenant au moins une commune de 3 500 habitants et plus.

Les ratios 7 à 10 sont obligatoires pour les communes de 10 000 habitants et plus et leurs établissements publics administratifs ainsi que pour les EPCI dotés d'une fiscalité propre comprenant au moins une commune de 10 000 habitants et plus (cf. articles L. 2313-1, L. 2313-2, R. 2313-1, R. 2313-2 et R. 5211-15 du CGCT). Pour les caisses des écoles, les EPCI non dotés d'une fiscalité propre et les syndicats mixtes associant exclusivement des communes et des EPCI, il conviendra d'appliquer les ratios prévus respectivement par les articles R. 2313-7, R. 5211-15 et R. 5711-3 du CGCT.

(3) Il convient d'indiquer les moyennes de la catégorie de l'organisme en cause (commune, communauté urbaine, communauté d'agglomération, ...) et les sources d'où sont tirées les informations (statistiques de la direction générale des collectivités locales ou de la direction générale de la comptabilité publique). Il s'agit des moyennes de la dernière année connue.

I – INFORMATIONS GENERALES

MODALITES DE VOTE DU BUDGET

I – L'assemblée délibérante a voté le présent budget par nature :

- au niveau (1) du chapitre pour la section de fonctionnement,
- au niveau (1) du chapitre pour la section d'investissement.
 - sans (2) les chapitres « opérations d'équipement » de l'état III B 3.
 - avec (3) vote formel sur chacun des chapitres.

La liste des articles spécialisés sur lesquels l'ordonnateur ne peut procéder à des virements d'article à article est la suivante :

II – En l'absence de mention au paragraphe I ci-dessus, le budget est réputé voté par chapitre, et, en section d'investissement, sans chapitre de dépense « opération d'équipement ».

III – Les provisions sont (4) semi-budgétaires (pas d'inscriptions en recettes de la section d'investissement) .

IV – La comparaison avec le budget précédent (cf. colonne « Pour mémoire ») s'effectue par rapport à la colonne du budget (5) primitif de l'exercice précédent.

V – Le présent budget a été voté (6) sans reprise des résultats de l'exercice N-1.

(1) A compléter par « du chapitre » ou « de l'article ».

(2) Indiquer « avec » ou « sans » les chapitres opérations d'équipement.

(3) Indiquer « avec » ou « sans » vote formel.

(4) A compléter par un seul des deux choix suivants :

- semi-budgétaires (pas d'inscription en recette de la section d'investissement),
- budgétaires (délibération n° du).

(5) Indiquer « primitif de l'exercice précédent » ou « cumulé de l'exercice précédent ».

(6) A compléter par un seul des trois choix suivants :

- sans reprise des résultats de l'exercice N-1,
- avec reprise des résultats de l'exercice N-1 après le vote du compte administratif N-1,
- avec reprise anticipée des résultats de l'exercice N-1.

II – PRESENTATION GENERALE DU BUDGET

VUE D'ENSEMBLE

FONCTIONNEMENT

		DEPENSES DE LA SECTION DE FONCTIONNEMENT	RECETTES DE LA SECTION DE FONCTIONNEMENT
V O T E	CREDITS DE FONCTIONNEMENT VOTES AU TITRE DU PRESENT BUDGET (1)	67 119 030,00	67 119 030,00
+		+	+
R E P O R T S	RESTES A REALISER (R.A.R) DE L'EXERCICE PRECEDENT (2)	0,00	0,00
	002 RESULTAT DE FONCTIONNEMENT REPORTE (2)	(si déficit) 0,00	(si excédent) 0,00
=		=	=
TOTAL DE LA SECTION DE FONCTIONNEMENT (3)		67 119 030,00	67 119 030,00

INVESTISSEMENT

		DEPENSES DE LA SECTION D'INVESTISSEMENT	RECETTES DE LA SECTION D'INVESTISSEMENT
V O T E	CREDITS D'INVESTISSEMENT (1) VOTES AU TITRE DU PRESENT BUDGET (y compris le compte 1068)	10 047 792,00	10 047 792,00
+		+	+
R E P O R T S	RESTES A REALISER (R.A.R) DE L'EXERCICE PRECEDENT (2)	0,00	0,00
	001 SOLDE D'EXECUTION DE LA SECTION D'INVESTISSEMENT REPORTE (2)	(si solde négatif) 0,00	(si solde positif) 0,00
=		=	=
TOTAL DE LA SECTION D'INVESTISSEMENT (3)		10 047 792,00	10 047 792,00
TOTAL			
TOTAL DU BUDGET (3)		77 166 822,00	77 166 822,00

(1) Au budget primitif, les crédits votés correspondent aux crédits votés lors de cette étape budgétaire. De même, pour les décisions modificatives et le budget supplémentaire, les crédits votés correspondent aux crédits votés lors de l'étape budgétaire sans sommation avec ceux antérieurement votés lors du même exercice.

(2) A servir uniquement en cas de reprise des résultats de l'exercice précédent, soit après le vote du compte administratif, soit en cas de reprise anticipée des résultats.

Les restes à réaliser de la section de fonctionnement correspondent en dépenses, aux dépenses engagées non mandatées et non rattachées telles qu'elles ressortent de la comptabilité des engagements et en recettes, aux recettes certaines n'ayant pas donné lieu à l'émission d'un titre et non rattachées (R. 2311-11 du CGCT).

Les restes à réaliser de la section d'investissement correspondent en dépenses, aux dépenses engagées non mandatées au 31/12 de l'exercice précédent telles qu'elles ressortent de la comptabilité des engagements et aux recettes certaines n'ayant pas donné lieu à l'émission d'un titre au 31/12 de l'exercice précédent (R. 2311-11 du CGCT).

(3) Total de la section de fonctionnement = RAR + résultat reporté + crédits de fonctionnement votés.

Total de la section d'investissement = RAR + solde d'exécution reporté + crédits d'investissement votés.

Total du budget = Total de la section de fonctionnement + Total de la section d'investissement.

II - PRESENTATION GENERALE DU BUDGET

SECTION DE FONCTIONNEMENT – CHAPITRES

DEPENSES DE FONCTIONNEMENT

Chap.	Libellé	Pour mémoire budget précédent (1)	Restes à réaliser N-1 (2)	Propositions nouvelles	VOTE (3)	TOTAL (= RAR + vote)
011	Charges à caractère général	16 934 490,00	0,00	18 673 402,00	0,00	18 673 402,00
012	Charges de personnel, frais assimilés	19 000 000,00	0,00	20 230 000,00	0,00	20 230 000,00
014	Atténuations de produits	22 705 090,00	0,00	22 705 090,00	0,00	22 705 090,00
65	Autres charges de gestion courante	1 992 680,00	0,00	2 088 746,00	0,00	2 088 746,00
656	Frais fonctionnement des groupes d'élus	0,00	0,00	0,00	0,00	0,00
Total des dépenses de gestion courante		60 632 260,00	0,00	63 697 238,00	0,00	63 697 238,00
66	Charges financières	203 000,00	0,00	235 000,00	0,00	235 000,00
67	Charges exceptionnelles	75 000,00	0,00	75 000,00	0,00	75 000,00
68	Dotations provisions semi-budgétaires (4)	20 000,00		20 000,00	0,00	20 000,00
022	Dépenses imprévues	40 000,00		40 000,00	0,00	40 000,00
Total des dépenses réelles de fonctionnement		60 970 260,00	0,00	64 067 238,00	0,00	64 067 238,00
023	Virement à la section d'investissement (5)	604 759,00		701 792,00	0,00	701 792,00
042	Opérat° ordre transfert entre sections (5)	1 690 000,00		2 350 000,00	0,00	2 350 000,00
043	Opérat° ordre intérieur de la section (5)	0,00		0,00	0,00	0,00
Total des dépenses d'ordre de fonctionnement		2 294 759,00		3 051 792,00	0,00	3 051 792,00
TOTAL		63 265 019,00	0,00	67 119 030,00	0,00	67 119 030,00

+

D 002 RESULTAT REPORTE OU ANTICIPE (2)	0,00
---	-------------

=

TOTAL DES DEPENSES DE FONCTIONNEMENT CUMULEES	67 119 030,00
--	----------------------

RECETTES DE FONCTIONNEMENT

Chap.	Libellé	Pour mémoire budget précédent (1)	Restes à réaliser N-1 (2)	Propositions nouvelles	VOTE (3)	TOTAL (= RAR + vote)
013	Atténuations de charges	60 000,00	0,00	100 000,00	0,00	100 000,00
70	Produits services, domaine et ventes div	6 378 550,00	0,00	6 926 237,00	0,00	6 926 237,00
73	Impôts et taxes	41 311 556,00	0,00	43 900 329,00	0,00	43 900 329,00
74	Dotations et participations	15 358 913,00	0,00	15 375 464,00	0,00	15 375 464,00
75	Autres produits de gestion courante	41 000,00	0,00	42 000,00	0,00	42 000,00
Total des recettes de gestion courante		63 150 019,00	0,00	66 344 030,00	0,00	66 344 030,00
76	Produits financiers	0,00	0,00	0,00	0,00	0,00
77	Produits exceptionnels	25 000,00	0,00	25 000,00	0,00	25 000,00
78	Reprises provisions semi-budgétaires (4)	0,00		0,00	0,00	0,00
Total des recettes réelles de fonctionnement		63 175 019,00	0,00	66 369 030,00	0,00	66 369 030,00
042	Opérat° ordre transfert entre sections (5)	90 000,00		750 000,00	0,00	750 000,00
043	Opérat° ordre intérieur de la section (5)	0,00		0,00	0,00	0,00
Total des recettes d'ordre de fonctionnement		90 000,00		750 000,00	0,00	750 000,00
TOTAL		63 265 019,00	0,00	67 119 030,00	0,00	67 119 030,00

+

R 002 RESULTAT REPORTE OU ANTICIPE (2)	0,00
---	-------------

=

TOTAL DES RECETTES DE FONCTIONNEMENT CUMULEES	67 119 030,00
--	----------------------

Pour information :

AUTOFINANCEMENT PREVISIONNEL DÉGAGÉ AU PROFIT DE LA SECTION D'INVESTISSEMENT (6)	2 301 792,00
---	---------------------

Il s'agit, pour un budget voté en équilibre, des ressources propres correspondant à l'excédent des recettes réelles de fonctionnement sur les dépenses réelles de fonctionnement. Il sert à financer le remboursement du capital de la dette et les nouveaux investissements de la commune ou de l'établissement.

(1) Cf. Modalités de vote I-B.

(2) Inscrire en cas de reprise des résultats de l'exercice précédent (après vote du compte administratif) ou si reprise anticipée des résultats.

(3) Le vote de l'organe délibérant porte uniquement sur les propositions nouvelles.

CA du Gard Rhodanien - Budget Principal CA - BP (projet de budget) - 2023

(4) Si la commune ou l'établissement applique le régime des provisions semi-budgétaires.

(5) $DF\ 023 = RI\ 021$; $DI\ 040 = RF\ 042$; $RI\ 040 = DF\ 042$; $DI\ 041 = RI\ 041$; $DF\ 043 = RF\ 043$.

(6) Solde de l'opération $DF\ 023 + DF\ 042 - RF\ 042$ ou solde de l'opération $RI\ 021 + RI\ 040 - DI\ 040$.

Envoyé en préfecture le 19/12/2022

Reçu en préfecture le 19/12/2022

Publié le



ID : 030-200034692-20221212-DEL216_2022-DE

II – PRESENTATION GENERALE DU BUDGET

SECTION D'INVESTISSEMENT – CHAPITRES

DEPENSES D'INVESTISSEMENT

Chap.	Libellé	Pour mémoire budget précédent (1)	Restes à réaliser N-1 (2)	Propositions nouvelles	VOTE (3)	TOTAL (= RAR + vote)
010	Stocks (5)	0,00	0,00	0,00	0,00	0,00
20	Immobilisations incorporelles (sauf 204)	334 666,00	0,00	825 000,00	0,00	825 000,00
204	Subventions d'équipement versées	1 695 000,00	0,00	2 175 000,00	0,00	2 175 000,00
21	Immobilisations corporelles	2 507 793,00	0,00	2 747 292,00	0,00	2 747 292,00
22	Immobilisations reçues en affectation (6)	0,00	0,00	0,00	0,00	0,00
23	Immobilisations en cours	2 433 000,00	0,00	2 150 500,00	0,00	2 150 500,00
	Total des opérations d'équipement	0,00	0,00	0,00	0,00	0,00
	Total des dépenses d'équipement	6 970 459,00	0,00	7 897 792,00	0,00	7 897 792,00
10	Dotations, fonds divers et réserves	0,00	0,00	0,00	0,00	0,00
13	Subventions d'investissement	0,00	0,00	0,00	0,00	0,00
16	Emprunts et dettes assimilées	915 000,00	0,00	900 000,00	0,00	900 000,00
18	Compte de liaison : affectat° (BA,régie) (7)	0,00	0,00	0,00	0,00	0,00
26	Participat° et créances rattachées	0,00	0,00	0,00	0,00	0,00
27	Autres immobilisations financières	0,00	0,00	0,00	0,00	0,00
020	Dépenses imprévues	40 000,00		0,00	0,00	0,00
	Total des dépenses financières	955 000,00	0,00	900 000,00	0,00	900 000,00
45...	Total des opé. pour compte de tiers (8)	0,00	0,00	0,00	0,00	0,00
	Total des dépenses réelles d'investissement	7 925 459,00	0,00	8 797 792,00	0,00	8 797 792,00
040	Opérat° ordre transfert entre sections (4)	90 000,00		750 000,00	0,00	750 000,00
041	Opérations patrimoniales (4)	500 000,00		500 000,00	0,00	500 000,00
	Total des dépenses d'ordre d'investissement	590 000,00		1 250 000,00	0,00	1 250 000,00
	TOTAL	8 515 459,00	0,00	10 047 792,00	0,00	10 047 792,00

+

D 001 SOLDE D'EXECUTION NEGATIF REPORTE OU ANTICIPE (2)

0,00

=

TOTAL DES DEPENSES D'INVESTISSEMENT CUMULEES

10 047 792,00

RECETTES D'INVESTISSEMENT

Chap.	Libellé	Pour mémoire budget précédent (1)	Restes à réaliser N-1 (2)	Propositions nouvelles	VOTE (3)	TOTAL (= RAR + vote)
010	Stocks (5)	0,00	0,00	0,00	0,00	0,00
13	Subventions d'investissement (hors 138)	1 620 700,00	0,00	1 477 000,00	0,00	1 477 000,00
16	Emprunts et dettes assimilées (hors 165)	3 200 000,00	0,00	3 909 000,00	0,00	3 909 000,00
20	Immobilisations incorporelles (sauf 204)	0,00	0,00	0,00	0,00	0,00
204	Subventions d'équipement versées	0,00	0,00	0,00	0,00	0,00
21	Immobilisations corporelles	0,00	0,00	0,00	0,00	0,00
22	Immobilisations reçues en affectation (6)	0,00	0,00	0,00	0,00	0,00
23	Immobilisations en cours	0,00	0,00	0,00	0,00	0,00
	Total des recettes d'équipement	4 820 700,00	0,00	5 386 000,00	0,00	5 386 000,00
10	Dotations, fonds divers et réserves (hors 1068)	900 000,00	0,00	1 110 000,00	0,00	1 110 000,00
1068	Excédents de fonctionnement capitalisés (9)	0,00	0,00	0,00	0,00	0,00
138	Autres subvent° invest. non transf.	0,00	0,00	0,00	0,00	0,00
165	Dépôts et cautionnements reçus	0,00	0,00	0,00	0,00	0,00
18	Compte de liaison : affectat° (BA,régie) (7)	0,00	0,00	0,00	0,00	0,00
26	Participat° et créances rattachées	0,00	0,00	0,00	0,00	0,00
27	Autres immobilisations financières	0,00	0,00	0,00	0,00	0,00
024	Produits des cessions d'immobilisations	0,00	0,00	0,00	0,00	0,00
	Total des recettes financières	900 000,00	0,00	1 110 000,00	0,00	1 110 000,00
45...	Total des opé. pour le compte de tiers (8)	0,00	0,00	0,00	0,00	0,00
	Total des recettes réelles d'investissement	5 720 700,00	0,00	6 496 000,00	0,00	6 496 000,00
021	Virement de la sect° de fonctionnement (4)	604 759,00		701 792,00	0,00	701 792,00
040	Opérat° ordre transfert entre sections (4)	1 690 000,00		2 350 000,00	0,00	2 350 000,00
041	Opérations patrimoniales (4)	500 000,00		500 000,00	0,00	500 000,00
	Total des recettes d'ordre d'investissement	2 794 759,00		3 551 792,00	0,00	3 551 792,00

Chap.	Libellé	Pour mémoire budget précédent (1)	Restes à réaliser N-1 (2)	Propositions nouvelles	Publié le	VOTE (3)	510 (- PAR le vote)
	TOTAL	8 515 459,00	0,00	10 047 792,00	ID : 030-200034692-20221212-DEL216_2022-DE		

+

R 001 SOLDE D'EXECUTION POSITIF REPORTE OU ANTICIPE (2)	0,00
--	-------------

=

TOTAL DES RECETTES D'INVESTISSEMENT CUMULEES	10 047 792,00
---	----------------------

Pour information :

Il s'agit, pour un budget voté en équilibre, des ressources propres correspondant à l'excédent des recettes réelles de fonctionnement sur les dépenses réelles de fonctionnement. Il sert à financer le remboursement du capital de la dette et les nouveaux investissements de la commune ou de l'établissement.

AUTOFINANCEMENT PREVISIONNEL DÉGAGÉ PAR LA SECTION DE FONCTIONNEMENT (10)	2 301 792,00
--	---------------------

(1) Cf. Modalités de vote I-B.

(2) Inscrire en cas de reprise des résultats de l'exercice précédent (après vote du compte administratif) ou si reprise anticipée des résultats.

(3) Le vote de l'organe délibérant porte uniquement sur les propositions nouvelles.

(4) *DF 023 = RI 021 ; DI 040 = RF 042 ; RI 040 = DF 042 ; DI 041 = RI 041 ; DF 043 = RF 043.*

(5) A servir uniquement dans le cadre d'un suivi des stocks selon la méthode de l'inventaire permanent simplifié autorisée pour les seules opérations d'aménagements (lotissement, ZAC...) par ailleurs retracées dans le cadre de budgets annexes.

(6) En dépenses, le chapitre 22 retrace les travaux d'investissement réalisés sur les biens reçus en affectation. En recette, il retrace, le cas échéant, l'annulation de tels travaux effectués sur un exercice antérieur.

(7) A servir uniquement lorsque la commune ou l'établissement effectue une dotation initiale en espèces au profit d'un service public non personnalisé qu'elle ou qu'il crée.

(8) Seul le total des opérations pour compte de tiers figure sur cet état (voir le détail Annexe IV A9).

(9) Le compte 1068 n'est pas un chapitre mais un article du chapitre 10.

(10) Solde de l'opération *DF 023 + DF 042 – RF 042* ou solde de l'opération *RI 021+ RI 040 – DI 040*.

II – PRESENTATION GENERALE DU BUDGET**BALANCE GENERALE DU BUDGET****1 – DEPENSES (du présent budget + restes à réaliser)**

	FONCTIONNEMENT	Opérations réelles (1)	Opérations d'ordre (2)	TOTAL
011	Charges à caractère général	18 673 402,00		18 673 402,00
012	Charges de personnel, frais assimilés	20 230 000,00		20 230 000,00
014	Atténuations de produits	22 705 090,00		22 705 090,00
60	Achats et variation des stocks (3)		0,00	0,00
65	Autres charges de gestion courante	2 088 746,00		2 088 746,00
656	Frais fonctionnement des groupes d'élus (4)	0,00		0,00
66	Charges financières	235 000,00	0,00	235 000,00
67	Charges exceptionnelles	75 000,00	0,00	75 000,00
68	Dot. aux amortissements et provisions	20 000,00	2 350 000,00	2 370 000,00
71	Production stockée (ou déstockage) (3)		0,00	0,00
022	Dépenses imprévues	40 000,00		40 000,00
023	Virement à la section d'investissement		701 792,00	701 792,00
Dépenses de fonctionnement – Total		64 067 238,00	3 051 792,00	67 119 030,00

+

D 002 RESULTAT REPORTE OU ANTICIPE	0,00
---	-------------

=

TOTAL DES DEPENSES DE FONCTIONNEMENT CUMULEES	67 119 030,00
--	----------------------

	INVESTISSEMENT	Opérations réelles (1)	Opérations d'ordre (2)	TOTAL
10	Dotations, fonds divers et réserves	0,00	0,00	0,00
13	Subventions d'investissement	0,00	90 000,00	90 000,00
15	Provisions pour risques et charges (5)		0,00	0,00
16	Emprunts et dettes assimilées (sauf 1688 non budgétaire)	900 000,00	0,00	900 000,00
18	Compte de liaison : affectat° (BA,régie)	(8) 0,00		0,00
	Total des opérations d'équipement	0,00		0,00
198	Neutral. amort. subv. équip. versées		660 000,00	660 000,00
20	Immobilisations incorporelles(sauf 204) (6)	825 000,00	500 000,00	1 325 000,00
204	Subventions d'équipement versées	2 175 000,00	0,00	2 175 000,00
21	Immobilisations corporelles (6)	2 747 292,00	0,00	2 747 292,00
22	Immobilisations reçues en affectation (6)	(9) 0,00	0,00	0,00
23	Immobilisations en cours (6)	2 150 500,00	0,00	2 150 500,00
26	Participations et créances rattachées	0,00	0,00	0,00
27	Autres immobilisations financières	0,00	0,00	0,00
28	Amortissement des immobilisations (reprises)		0,00	0,00
29	Prov. pour dépréciat° immobilisations (5)		0,00	0,00
39	Prov. dépréciat° des stocks et en-cours (5)		0,00	0,00
45...	Total des opérations pour compte de tiers (7)	0,00	0,00	0,00
481	Charges à rép. sur plusieurs exercices		0,00	0,00
49	Prov. dépréc. comptes de tiers (5)		0,00	0,00
59	Prov. dépréc. comptes financiers (5)		0,00	0,00
3...	Stocks	0,00	0,00	0,00
020	Dépenses imprévues	0,00		0,00
Dépenses d'investissement – Total		8 797 792,00	1 250 000,00	10 047 792,00

+

D 001 SOLDE D'EXECUTION NEGATIF REPORTE OU ANTICIPE	0,00
--	-------------

=

TOTAL DES DEPENSES D'INVESTISSEMENT CUMULEES	10 047 792,00
---	----------------------

- (1) Y compris les opérations relatives au rattachement des charges et des produits et les opérations d'ordre semi-budgétaires.
- (2) Voir liste des opérations d'ordre.
- (3) Permet de retracer des opérations particulières telles que les opérations de stocks liées à la tenue d'un inventaire permanent simplifié.
- (4) Communes, communautés d'agglomération et communautés urbaines de plus de 100 000 habitants.
- (5) Si la commune ou l'établissement applique le régime des provisions budgétaires.
- (6) Hors chapitres « opérations d'équipement ».
- (7) Seul le total des opérations pour compte de tiers figure sur cet état (voir le détail Annexe IV A9).
- (8) A servir uniquement lorsque la commune ou l'établissement effectue une dotation initiale en espèces au profit d'un service public non personnalisé qu'elle ou qu'il crée.
- (9) En dépenses, le chapitre 22 retrace les travaux d'investissement réalisés sur les biens reçus en affectation. En recette, il retrace, le cas échéant, l'annulation de tels travaux effectués sur un exercice antérieur.

II – PRESENTATION GENERALE DU BUDGET

BALANCE GENERALE DU BUDGET

2 – RECETTES (du présent budget + restes à réaliser)

	FONCTIONNEMENT	Opérations réelles (1)	Opérations d'ordre (2)	TOTAL
013	Atténuations de charges	100 000,00		100 000,00
60	<i>Achats et variation des stocks (3)</i>		0,00	0,00
70	Produits services, domaine et ventes div	6 926 237,00		6 926 237,00
71	<i>Production stockée (ou déstockage)</i>		0,00	0,00
72	<i>Production immobilisée</i>		0,00	0,00
73	Impôts et taxes	43 900 329,00		43 900 329,00
74	Dotations et participations	15 375 464,00		15 375 464,00
75	Autres produits de gestion courante	42 000,00	0,00	42 000,00
76	Produits financiers	0,00	0,00	0,00
77	Produits exceptionnels	25 000,00	750 000,00	775 000,00
78	Reprise sur amortissements et provisions	0,00	0,00	0,00
79	<i>Transferts de charges</i>		0,00	0,00
Recettes de fonctionnement – Total		66 369 030,00	750 000,00	67 119 030,00

+

R 002 RESULTAT REPORTE OU ANTICIPE	0,00
---	-------------

=

TOTAL DES RECETTES DE FONCTIONNEMENT CUMULEES	67 119 030,00
--	----------------------

	INVESTISSEMENT	Opérations réelles (1)	Opérations d'ordre (2)	TOTAL
10	Dotations, fonds divers et réserves (sauf 1068)	1 110 000,00	0,00	1 110 000,00
13	Subventions d'investissement	1 477 000,00	0,00	1 477 000,00
15	<i>Provisions pour risques et charges (4)</i>		0,00	0,00
16	Emprunts et dettes assimilées (sauf 1688 non budgétaires)	3 909 000,00	0,00	3 909 000,00
18	Compte de liaison : affectat° (BA,régie)	(6) 0,00		0,00
20	Immobilisations incorporelles (sauf 204)	0,00	0,00	0,00
204	Subventions d'équipement versées	0,00	0,00	0,00
21	Immobilisations corporelles	0,00	0,00	0,00
22	Immobilisations reçues en affectation	(7) 0,00	0,00	0,00
23	Immobilisations en cours	0,00	500 000,00	500 000,00
26	Participations et créances rattachées	0,00	0,00	0,00
27	Autres immobilisations financières	0,00	0,00	0,00
28	<i>Amortissement des immobilisations</i>		2 350 000,00	2 350 000,00
29	<i>Prov. pour dépréciat° immobilisations (4)</i>		0,00	0,00
39	<i>Prov. dépréciat° des stocks et en-cours (4)</i>		0,00	0,00
45...	Opérations pour compte de tiers (5)	0,00	0,00	0,00
481	<i>Charges à rép. sur plusieurs exercices</i>		0,00	0,00
49	<i>Prov. dépréc. comptes de tiers (4)</i>		0,00	0,00
59	<i>Prov. dépréc. comptes financiers (4)</i>		0,00	0,00
3...	Stocks	0,00	0,00	0,00
021	<i>Virement de la sect° de fonctionnement</i>		701 792,00	701 792,00
024	Produits des cessions d'immobilisations	0,00		0,00
Recettes d'investissement – Total		6 496 000,00	3 551 792,00	10 047 792,00

+

R 001 SOLDE D'EXECUTION POSITIF REPORTE OU ANTICIPE	0,00
--	-------------

+

AFFECTATION AU COMPTE 1068	0,00
-----------------------------------	-------------

=

TOTAL DES RECETTES D'INVESTISSEMENT CUMULEES	10 047 792,00
---	----------------------

- (1) Y compris les opérations relatives au rattachement des charges et des produits et les opérations d'ordre semi-budgétaires.
- (2) Voir liste des opérations d'ordre.
- (3) Permet de retracer des opérations particulières telles que les opérations de stocks liées à la tenue d'un inventaire permanent simplifié.
- (4) Si la commune ou l'établissement applique le régime des provisions budgétaires.
- (5) Seul le total des opérations pour compte de tiers figure sur cet état (voir le détail Annexe IV A9).
- (6) A servir uniquement lorsque la commune ou l'établissement effectue une dotation initiale en espèces au profit d'un service public non personnalisé qu'elle ou qu'il crée.
- (7) En dépenses, le chapitre 22 retrace les travaux d'investissement réalisés sur les biens reçus en affectation. En recette, il retrace, le cas échéant, l'annulation de tels travaux effectués sur un exercice antérieur.

III – VOTE DU BUDGET**SECTION DE FONCTIONNEMENT – DETAIL DES DEPENS**

Chap / art (1)	Libellé (1)	Pour mémoire budget précédent (2)	Propositions nouvelles (3)	Vote (4)
011	Charges à caractère général	16 934 490,00	18 673 402,00	0,00
6042	Achats prestat° services (hors terrains)	344 304,70	327 210,00	0,00
6045	Achats études, prestat° services (terrai	0,00	5 000,00	0,00
605	Achats matériel, équipements et travaux	0,00	15 000,00	0,00
60611	Eau et assainissement	35 500,00	50 000,00	0,00
60612	Energie - Electricité	239 800,00	550 000,00	0,00
60621	Combustibles	11 500,00	19 500,00	0,00
60622	Carburants	31 500,00	36 600,00	0,00
60623	Alimentation	1 240 432,38	1 652 184,50	0,00
60624	Produits de traitement	7 270,00	10 250,00	0,00
60628	Autres fournitures non stockées	35 000,00	35 400,00	0,00
60631	Fournitures d'entretien	99 170,00	92 520,00	0,00
60632	Fournitures de petit équipement	446 141,00	469 801,40	0,00
60636	Vêtements de travail	7 600,00	15 315,00	0,00
6064	Fournitures administratives	18 960,00	20 960,00	0,00
6065	Livres, disques, ... (médiathèque)	8 800,00	0,00	0,00
6068	Autres matières et fournitures	74 455,00	117 030,00	0,00
611	Contrats de prestations de services	11 137 218,00	11 796 561,00	0,00
6132	Locations immobilières	479 920,00	164 700,00	0,00
6135	Locations mobilières	194 477,40	272 675,76	0,00
614	Charges locatives et de copropriété	103 600,00	6 000,00	0,00
61521	Entretien terrains	37 000,00	129 398,80	0,00
615221	Entretien, réparations bâtiments publics	202 500,00	230 503,78	0,00
615231	Entretien, réparations voiries	0,00	15 000,00	0,00
615232	Entretien, réparations réseaux	267 658,00	267 658,00	0,00
61551	Entretien matériel roulant	58 500,00	67 000,00	0,00
61558	Entretien autres biens mobiliers	88 700,00	109 507,90	0,00
6156	Maintenance	302 350,00	411 134,04	0,00
6161	Multirisques	40 000,00	50 000,00	0,00
617	Etudes et recherches	100 000,00	78 000,00	0,00
6182	Documentation générale et technique	6 430,00	19 450,00	0,00
6184	Versements à des organismes de formation	94 800,00	100 000,00	0,00
6185	Frais de colloques et de séminaires	6 500,00	7 500,00	0,00
6188	Autres frais divers	11 050,00	3 350,00	0,00
6226	Honoraires	105 200,00	117 000,00	0,00
6227	Frais d'actes et de contentieux	11 500,00	40 000,00	0,00
6228	Divers	18 700,00	11 700,00	0,00
6231	Annonces et insertions	36 300,00	107 100,00	0,00
6232	Fêtes et cérémonies	22 200,00	10 520,00	0,00
6236	Catalogues et imprimés	140 450,00	147 400,00	0,00
6237	Publications	0,00	12 250,00	0,00
6238	Divers	70 750,00	76 200,00	0,00
6241	Transports de biens	30 000,00	30 000,00	0,00
6247	Transports collectifs	98 615,00	90 880,00	0,00
6251	Voyages et déplacements	26 920,00	26 600,00	0,00
6256	Missions	2 000,00	2 000,00	0,00
6257	Réceptions	6 350,00	26 000,00	0,00
6261	Frais d'affranchissement	105 000,00	80 000,00	0,00
6262	Frais de télécommunications	95 875,53	128 700,00	0,00
627	Services bancaires et assimilés	2 400,00	2 620,00	0,00
6281	Concours divers (cotisations)	158 720,00	362 580,00	0,00
6283	Frais de nettoyage des locaux	78 611,96	58 098,09	0,00
62875	Remb. frais aux communes membres du GFP	132 061,03	168 543,73	0,00
63512	Taxes foncières	60 000,00	30 000,00	0,00
6355	Taxes et impôts sur les véhicules	1 700,00	0,00	0,00
012	Charges de personnel, frais assimilés	19 000 000,00	20 230 000,00	0,00
6217	Personnel affecté par la commune membre	332 266,26	301 322,88	0,00
6218	Autre personnel extérieur	124 200,37	140 443,32	0,00
6331	Versement mobilité	59 304,04	62 660,57	0,00
6332	Cotisations versées au F.N.A.L.	49 535,75	52 302,08	0,00
6333	Particip. employeurs format° prof. cont.	607,41	673,11	0,00
6336	Cotisations CNFPT et CDGFPT	151 278,64	159 949,01	0,00
6338	Autres impôts, taxes sur rémunérations	36 840,65	43 114,11	0,00
64111	Rémunération principale titulaires	7 228 054,09	7 875 983,56	0,00
64112	NBI, SFT, indemnité résidence	251 549,73	278 766,30	0,00
64116	Indemnités préavis, licenciement titul.	4 873,39	5 076,29	0,00
64118	Autres indemnités titulaires	1 754 821,14	1 891 157,89	0,00
64131	Rémunérations non tit.	3 274 813,15	3 369 757,46	0,00
64138	Autres indemnités non tit.	568 774,11	531 211,56	0,00

Chap / art (1)	Libellé (1)	Pour mémoire budget précédent (2)	Publié les positions nouvelles (3)	SLD
64168	Autres emplois d'insertion	9 676,86	1 043,97	0,00
6417	Rémunérations des apprentis	302 511,27	0,00	0,00
64171	Apprentis - rémunérations	0,00	307 348,75	0,00
6451	Cotisations à l'U.R.S.S.A.F.	1 935 627,00	2 025 395,92	0,00
6453	Cotisations aux caisses de retraites	2 457 382,46	2 719 629,41	0,00
6454	Cotisations aux A.S.S.E.D.I.C.	161 664,63	166 188,77	0,00
6455	Cotisations pour assurance du personnel	142 000,00	142 000,00	0,00
6456	Versement au F.N.C. supplément familial	719,05	2 475,04	0,00
6458	Cotis. aux autres organismes sociaux	110 000,00	110 000,00	0,00
6475	Médecine du travail, pharmacie	43 500,00	43 500,00	0,00
014	Atténuations de produits	22 705 090,00	22 705 090,00	0,00
739113	Reversements conventionnels de fiscalité	612 000,00	612 000,00	0,00
739211	Attributions de compensation	12 700 000,00	12 700 000,00	0,00
739212	Dotations de solidarité communautaire	384 875,00	384 875,00	0,00
739221	FNGIR	8 988 215,00	8 988 215,00	0,00
7398	Reverst., restitut° et prélèvt divers	20 000,00	20 000,00	0,00
65	Autres charges de gestion courante	1 992 680,00	2 088 746,00	0,00
6512	Droits d'utilisat° informatique nuage	7 976,62	5 900,00	0,00
6518	Autres	250 065,38	254 527,02	0,00
6531	Indemnités	351 000,00	366 240,00	0,00
6532	Frais de mission	4 500,00	4 500,00	0,00
6533	Cotisations de retraite	22 000,00	22 200,00	0,00
6534	Cotis. de sécurité sociale - part patron	96 000,00	95 200,00	0,00
6535	Formation	7 000,00	7 500,00	0,00
6541	Créances admises en non-valeur	0,00	5 000,62	0,00
6542	Créances éteintes	0,00	5 000,00	0,00
657364	Subv. fonct. Établ. Industriel, commerc	366 838,00	379 698,00	0,00
6574	Subv. fonct. Associat°, personnes privée	887 300,00	942 980,36	0,00
656	Frais fonctionnement des groupes d'élus	0,00	0,00	0,00
TOTAL = DEPENSES DE GESTION DES SERVICES (a) = (011 + 012 + 014 + 65 + 656)		60 632 260,00	63 697 238,00	0,00
66	Charges financières (b)	203 000,00	235 000,00	0,00
66111	Intérêts réglés à l'échéance	203 000,00	235 000,00	0,00
67	Charges exceptionnelles (c)	75 000,00	75 000,00	0,00
673	Titres annulés (sur exercices antérieurs)	50 000,00	50 000,00	0,00
678	Autres charges exceptionnelles	25 000,00	25 000,00	0,00
68	Dotations provisions semi-budgétaires (d) (6)	20 000,00	20 000,00	0,00
6875	Dot. prov. risques et charges exception.	20 000,00	20 000,00	0,00
022	Dépenses imprévues (e)	40 000,00	40 000,00	0,00
TOTAL DES DEPENSES REELLES = a + b + c + d + e		60 970 260,00	64 067 238,00	0,00
023	Virement à la section d'investissement	604 759,00	701 792,00	0,00
042	Opérat° ordre transfert entre sections (7) (8) (9)	1 690 000,00	2 350 000,00	0,00
6811	Dot. amort. et prov. Immos incorporelles	1 690 000,00	2 350 000,00	0,00
TOTAL DES PRELEVEMENTS AU PROFIT DE LA SECTION D'INVESTISSEMENT		2 294 759,00	3 051 792,00	0,00
043	Opérat° ordre intérieur de la section (10)	0,00	0,00	0,00
TOTAL DES DEPENSES D'ORDRE		2 294 759,00	3 051 792,00	0,00
TOTAL DES DEPENSES DE FONCTIONNEMENT DE L'EXERCICE (= Total des opérations réelles et d'ordre)		63 265 019,00	67 119 030,00	0,00

+

RESTES A REALISER N-1 (11)	0,00
-----------------------------------	-------------

+

D 002 RESULTAT REPORTE OU ANTICIPE (11)	0,00
--	-------------

=

TOTAL DES DEPENSES DE FONCTIONNEMENT CUMULEES	67 119 030,00
--	----------------------

Détail du calcul des ICNE au compte 66112 (5)

Montant des ICNE de l'exercice	0,00
Montant des ICNE de l'exercice N-1	0,00
= Différence ICNE N - ICNE N-1	0,00

(1) Détailler les chapitres budgétaires par article conformément au plan de comptes appliqué par la commune ou l'établissement.

- (2) Cf. Modalités de vote I-B.
- (3) Hors restes à réaliser.
- (4) Le vote de l'organe délibérant porte uniquement sur les propositions nouvelles.
- (5) Si le mandatement des ICNE de l'exercice est inférieur au montant de l'exercice N-1, le montant du compte 66112 sera négatif.
- (6) Si la commune ou l'établissement applique le régime des provisions semi-budgétaires.
- (7) Cf. définitions du chapitre des opérations d'ordre, *DF 042 = RI 040*.
- (8) Aucune prévision budgétaire ne doit figurer aux articles 675 et 676 (cf. chapitre 024 « produit des cessions d'immobilisation »).
- (9) Le compte 6815 peut figurer dans le détail du chapitre 042 si la commune ou l'établissement applique le régime des provisions budgétaires.
- (10) Chapitre destiné à retracer les opérations particulières telles que les opérations de stocks ou liées à la tenue d'un inventaire permanent simplifié.
- (11) Inscrire en cas de reprise des résultats de l'exercice précédent (après vote du compte administratif ou si reprise anticipée des résultats).

III – VOTE DU BUDGET

SECTION DE FONCTIONNEMENT – DETAIL DES RECETTES

Chap / art(1)	Libellé (1)	Pour mémoire budget précédent (2)	Propositions nouvelles (3)	Vote (4)
013	Atténuations de charges	60 000,00	100 000,00	0,00
6419	Remboursements rémunérations personnel	60 000,00	100 000,00	0,00
70	Produits services, domaine et ventes div	6 378 550,00	6 926 237,00	0,00
7018	Autres ventes de produits finis	458 061,00	500 000,00	0,00
70612	Redevance spéciale enlèvement ordures	65 400,00	65 400,00	0,00
70613	Redevance enlèvement déchets industriels	125 000,00	80 000,00	0,00
70632	Redevances services à caractère loisir	700 300,00	662 500,00	0,00
7066	Redevances services à caractère social	1 453 209,00	1 369 000,00	0,00
7078	Autres marchandises	0,00	19 200,00	0,00
7083	Locations diverses (autres qu'immeubles)	3 000,00	3 000,00	0,00
70841	Mise à dispo personnel B.A. , régies	1 799 036,63	1 899 036,03	0,00
70845	Mise à dispo personnel communes du GFP	230 000,00	294 000,00	0,00
70848	Mise à dispo personnel autres organismes	403 600,00	403 600,00	0,00
70872	Remb. frais B.A. et régies municipales	610 445,46	955 347,12	0,00
70875	Remb. frais par les communes du GFP	530 497,91	675 153,85	0,00
73	Impôts et taxes	41 311 556,00	43 900 329,00	0,00
73111	Impôts directs locaux	13 117 522,00	13 482 097,00	0,00
73112	Cotisation sur la VAE	2 901 297,00	3 006 000,00	0,00
73113	Taxe sur les Surfaces Commerciales	522 554,00	526 787,00	0,00
73114	Imposition Forf. sur Entrep. Réseau	853 817,00	938 227,00	0,00
7318	Autres impôts locaux ou assimilés	300 000,00	300 000,00	0,00
73211	Attribution de compensation	4 100,00	4 100,00	0,00
73223	Fonds péréquation ress. com. et intercom	717 118,00	717 118,00	0,00
7331	Taxe enlèvement ordures ménagères et ass	11 700 563,00	12 526 000,00	0,00
7362	Taxes de séjour	420 000,00	500 000,00	0,00
7382	Fraction de TVA	10 774 585,00	11 900 000,00	0,00
74	Dotations et participations	15 358 913,00	15 375 464,00	0,00
74124	Dotation d'intercommunalité	1 414 209,00	1 414 209,00	0,00
74126	Dot. compensat° groupements de communes	3 657 397,00	3 657 397,00	0,00
744	FCTVA	50 000,00	50 000,00	0,00
74718	Autres participations Etat	190 000,00	127 500,00	0,00
7473	Participat° Départements	15 500,00	75 300,00	0,00
7478	Participat° Autres organismes	5 967 508,00	5 986 759,00	0,00
74832	Attribution du fonds départemental TP	70 000,00	70 000,00	0,00
74833	Etat - Compensation CET (CVAE et CFE)	3 628 496,00	3 628 496,00	0,00
74834	Etat - Compens. exonérat° taxes foncière	365 803,00	365 803,00	0,00
75	Autres produits de gestion courante	41 000,00	42 000,00	0,00
752	Revenus des immeubles	0,00	27 000,00	0,00
7588	Autres produits div. de gestion courante	41 000,00	15 000,00	0,00
TOTAL = RECETTES DE GESTION DES SERVICES (a) = 70 + 73 + 74 + 75 + 013		63 150 019,00	66 344 030,00	0,00
76	Produits financiers (b)	0,00	0,00	0,00
77	Produits exceptionnels (c)	25 000,00	25 000,00	0,00
7718	Autres produits except. opérat° gestion	5 000,00	5 000,00	0,00
773	Mandats annulés (exercices antérieurs)	20 000,00	20 000,00	0,00
78	Reprises provisions semi-budgétaires (d) (5)	0,00	0,00	0,00
TOTAL DES RECETTES REELLES = a+b+c+d		63 175 019,00	66 369 030,00	0,00
042	Opérat° ordre transfert entre sections (6) (7) (8)	90 000,00	750 000,00	0,00
7768	Neutral. amort. subv. équip. versées	0,00	660 000,00	0,00
777	Quote-part subv invest transf cpte résul	90 000,00	90 000,00	0,00
043	Opérat° ordre intérieur de la section (9)	0,00	0,00	0,00
TOTAL DES RECETTES D'ORDRE		90 000,00	750 000,00	0,00
TOTAL DES RECETTES DE FONCTIONNEMENT DE L'EXERCICE (= Total des opérations réelles et d'ordre)		63 265 019,00	67 119 030,00	0,00

+

RESTES A REALISER N-1 (10)	0,00
-----------------------------------	-------------

+

R 002 RESULTAT REPORTE OU ANTICIPE (10)	0,00
--	-------------

=

TOTAL DES RECETTES DE FONCTIONNEMENT CUMULEES	67 119 030,00
--	----------------------

Détail du calcul des ICNE au com

Montant des ICNE de l'exercice	0,00
Montant des ICNE de l'exercice N-1	0,00
= Différence ICNE N – ICNE N-1	0,00

- (1) Détailler les chapitres budgétaires par article conformément au plan de comptes appliqué par la commune ou l'établissement.
- (2) Cf. Modalités de vote I-B.
- (3) Hors restes à réaliser.
- (4) Le vote de l'assemblée porte uniquement sur les propositions nouvelles.
- (5) Si la commune ou l'établissement applique le régime des provisions semi-budgétaires.
- (6) Cf. définitions du chapitre des opérations d'ordre, *RF 042 = DI 040*.
- (7) Aucune prévision budgétaire ne doit figurer aux articles 775 et 776 (cf. chapitre 024 « produit des cessions d'immobilisation »).
- (8) Le compte 7815 peut figurer dans le détail du chapitre 042 si la commune ou l'établissement applique le régime des provisions budgétaires.
- (9) Chapitre destiné à retracer les opérations particulières telles que les opérations de stocks ou liées à la tenue d'un inventaire permanent simplifié.
- (10) Inscrire en cas de reprise des résultats de l'exercice précédent (après vote du compte administratif ou si reprise anticipée des résultats).

III – VOTE DU BUDGET

SECTION D'INVESTISSEMENT – DETAIL DES DEPENSES

Chap / art (1)	Libellé (1)	Pour mémoire budget précédent (2)	Propositions nouvelles (3)	Vote (4)
010	Stocks	0,00	0,00	0,00
20	Immobilisations incorporelles (sauf opérations et 204)	334 666,00	825 000,00	0,00
2031	Frais d'études	170 000,00	637 700,00	0,00
2051	Concessions, droits similaires	164 666,00	187 300,00	0,00
204	Subventions d'équipement versées (hors opérations)	1 695 000,00	2 175 000,00	0,00
204112	Subv. Etat : Bâtiments, installations	0,00	300 000,00	0,00
2041412	Subv.Cne GFP : Bâtiments, installations	1 500 000,00	1 500 000,00	0,00
2041512	GFP rat : Bâtiments, installations	195 000,00	375 000,00	0,00
21	Immobilisations corporelles (hors opérations)	2 507 793,00	2 747 292,00	0,00
2111	Terrains nus	30 000,00	0,00	0,00
2128	Autres agencements et aménagements	32 300,00	40 000,00	0,00
2135	Installations générales, agencements	642 370,00	50 200,00	0,00
21538	Autres réseaux	400 000,00	400 000,00	0,00
2158	Autres inst.,matériel,outil. techniques	494 050,00	1 093 200,00	0,00
2162	Fonds anciens des bibliothèques et musée	0,00	5 300,00	0,00
2181	Installat° générales, agencements	9 000,00	0,00	0,00
2182	Matériel de transport	115 000,00	215 000,00	0,00
2183	Matériel de bureau et informatique	110 700,00	134 970,00	0,00
2184	Mobilier	73 300,00	47 750,00	0,00
2188	Autres immobilisations corporelles	601 073,00	760 872,00	0,00
22	Immobilisations reçues en affectation (hors opérations)	0,00	0,00	0,00
23	Immobilisations en cours (hors opérations)	2 433 000,00	2 150 500,00	0,00
2313	Constructions	2 358 000,00	2 150 500,00	0,00
2315	Installat°, matériel et outillage techni	75 000,00	0,00	0,00
	Total des dépenses d'équipement	6 970 459,00	7 897 792,00	0,00
10	Dotations, fonds divers et réserves	0,00	0,00	0,00
13	Subventions d'investissement	0,00	0,00	0,00
16	Emprunts et dettes assimilées	915 000,00	900 000,00	0,00
1641	Emprunts en euros	915 000,00	900 000,00	0,00
18	Compte de liaison : affectat° (BA,régie)	0,00	0,00	0,00
26	Participat° et créances rattachées	0,00	0,00	0,00
27	Autres immobilisations financières	0,00	0,00	0,00
020	Dépenses imprévues	40 000,00	0,00	0,00
	Total des dépenses financières	955 000,00	900 000,00	0,00
4581091	Opération sous mandat 91 Vzlcézard (6)	0,00	0,00	0,00
	Total des dépenses d'opérations pour compte de tiers	0,00	0,00	0,00
	TOTAL DEPENSES REELLES	7 925 459,00	8 797 792,00	0,00
040	Opérat° ordre transfert entre sections (7)	90 000,00	750 000,00	0,00
	Reprises sur autofinancement antérieur (8)	90 000,00	750 000,00	0,00
13918	Autres subventions d'équipement	90 000,00	90 000,00	0,00
198	Neutral. amort. subv. équip. versées	0,00	660 000,00	0,00
	Charges transférées (9)	0,00	0,00	0,00
041	Opérations patrimoniales (10)	500 000,00	500 000,00	0,00
2031	Frais d'études	500 000,00	500 000,00	0,00
	TOTAL DEPENSES D'ORDRE	590 000,00	1 250 000,00	0,00
	TOTAL DES DEPENSES D'INVESTISSEMENT DE L'EXERCICE (= Total des dépenses réelles et d'ordre)	8 515 459,00	10 047 792,00	0,00

+

RESTES A REALISER N-1 (11)	0,00
-----------------------------------	-------------

+

D 001 SOLDE D'EXECUTION NEGATIF REPORTE OU ANTICIPE (11)	0,00
---	-------------

=

TOTAL DES DEPENSES D'INVESTISSEMENT CUMULEES	10 047 792,00
---	----------------------

(1) Détailler les chapitres budgétaires par article conformément au plan de comptes appliqué par la commune ou l'établissement.

(2) Cf. Modalités de vote, I-B.

(3) Hors restes à réaliser.

(4) Le vote de l'organe délibérant porte uniquement sur les propositions nouvelles.

(5) Voir état III B 3 pour le détail des opérations d'équipement.

(6) Voir annexe IV A 9 pour le détail des opérations pour compte de tiers.

(7) Cf. définitions du chapitre des opérations d'ordre, *DI 040 = RF 042*.

(8) Les comptes 15, 29, 39, 49 et 59 peuvent figurer dans le détail du chapitre 040 si la commune ou l'établissement applique le régime des provisions budgétaires.

(9) Aucune prévision budgétaire ne doit figurer à l'article 192 (cf. chapitre 024 « produit des cessions d'immobilisation »).

(10) Cf. définitions du chapitre des opérations d'ordre, *DI 041 = RI 041*.

(11) Inscrive en cas de reprise des résultats de l'exercice précédent (après vote du compte administratif ou si reprise anticipée des résultats).

III – VOTE DU BUDGET

SECTION D'INVESTISSEMENT – DETAIL DES RECETTES

Chap / art (1)	Libellé (1)	Pour mémoire budget précédent (2)	Propositions nouvelles (3)	Vote (4)
010	Stocks	0,00	0,00	0,00
13	Subventions d'investissement (hors 138)	1 620 700,00	1 477 000,00	0,00
1311	Subv. transf. Etat et établ. Nationaux	0,00	40 000,00	0,00
1312	Subv. transf. Régions	24 000,00	24 000,00	0,00
1313	Subv. transf. Départements	0,00	27 500,00	0,00
1316	Subv. transf. Autres E.P.L.	15 000,00	18 000,00	0,00
1318	Autres subventions d'équipement transf.	1 581 700,00	1 367 500,00	0,00
16	Emprunts et dettes assimilées (hors 165)	3 200 000,00	3 909 000,00	0,00
1641	Emprunts en euros	3 200 000,00	3 909 000,00	0,00
20	Immobilisations incorporelles (sauf 204)	0,00	0,00	0,00
204	Subventions d'équipement versées	0,00	0,00	0,00
21	Immobilisations corporelles	0,00	0,00	0,00
22	Immobilisations reçues en affectation	0,00	0,00	0,00
23	Immobilisations en cours	0,00	0,00	0,00
Total des recettes d'équipement		4 820 700,00	5 386 000,00	0,00
10	Dotations, fonds divers et réserves	900 000,00	1 110 000,00	0,00
10222	FCTVA	900 000,00	1 110 000,00	0,00
138	Autres subvent° invest. non transf.	0,00	0,00	0,00
165	Dépôts et cautionnements reçus	0,00	0,00	0,00
18	Compte de liaison : affectat° (BA,régie)	0,00	0,00	0,00
26	Participat° et créances rattachées	0,00	0,00	0,00
27	Autres immobilisations financières	0,00	0,00	0,00
024	Produits des cessions d'immobilisations	0,00	0,00	0,00
Total des recettes financières		900 000,00	1 110 000,00	0,00
4582092	Opération sous mandat Recette 92 Valcézard (5)	0,00	0,00	0,00
Total des recettes d'opérations pour compte de tiers		0,00	0,00	0,00
TOTAL RECETTES REELLES		5 720 700,00	6 496 000,00	0,00
021	Virement de la sect° de fonctionnement	604 759,00	701 792,00	0,00
040	Opérat° ordre transfert entre sections (6) (7) (8)	1 690 000,00	2 350 000,00	0,00
2804122	Subv.Régions : Bâtiments, installations	4 721,90	4 721,90	0,00
28041411	Subv.Cne GFP : Bien mobilier, matériel	32 002,52	32 002,52	0,00
28041412	Subv.Cne GFP : Bâtiments, installations	554 922,03	554 922,03	0,00
28051	Concessions et droits similaires	63 654,90	63 654,90	0,00
28121	Plantations d'arbres et d'arbustes	1 201,12	1 201,12	0,00
28128	Autres aménagements de terrains	34 313,64	34 313,64	0,00
281318	Autres bâtiments publics	89 930,62	89 930,62	0,00
28135	Installations générales, agencements, ..	235 816,57	895 816,57	0,00
28138	Autres constructions	5 595,22	5 595,22	0,00
28145	Construct° sol autrui - Installat° gén.	149,04	149,04	0,00
28151	Réseaux de voirie	310,80	310,80	0,00
28152	Installations de voirie	10 835,02	10 835,02	0,00
281538	Autres réseaux	9 519,39	9 519,39	0,00
281568	Autres matériels, outillages incendie	418,40	418,40	0,00
28158	Autres installat°, matériel et outillage	97 134,32	97 134,32	0,00
281758	Autres installat°, matériel (m. à dispo)	357,84	357,84	0,00
28181	Installations générales, aménagt divers	10 478,16	10 478,16	0,00
28182	Matériel de transport	18 430,28	18 430,28	0,00
28183	Matériel de bureau et informatique	68 449,70	68 449,70	0,00
28184	Mobilier	83 404,31	83 404,31	0,00
28188	Autres immo. corporelles	368 354,22	368 354,22	0,00
TOTAL DES PRELEVEMENTS PROVENANT DE LA SECTION DE FONCTIONNEMENT		2 294 759,00	3 051 792,00	0,00
041	Opérations patrimoniales (9)	500 000,00	500 000,00	0,00
2313	Constructions	500 000,00	500 000,00	0,00
TOTAL RECETTES D'ORDRE		2 794 759,00	3 551 792,00	0,00
TOTAL DES RECETTES D'INVESTISSEMENT DE L'EXERCICE (= Total des recettes réelles et d'ordre)		8 515 459,00	10 047 792,00	0,00

+

RESTES A REALISER N-1 (10)	0,00
-----------------------------------	-------------

Chap / art (1)	Libellé (1)	Pour mémoire budget précédent (2)	
			+
R 001 SOLDE D'EXECUTION POSITIF REPORTE OU ANTICIPE (10)			0,00
			=
TOTAL DES RECETTES D'INVESTISSEMENT CUMULEES			10 047 792,00

(1) Détailler les chapitres budgétaires par article conformément au plan de comptes appliqué par la commune ou l'établissement.

(2) Cf. Modalités de vote, I-B.

(3) Hors restes à réaliser.

(4) Le vote de l'organe délibérant porte uniquement sur les propositions nouvelles.

(5) Voir annexe IV-A9 pour le détail des opérations pour compte de tiers.

(6) Cf. définitions du chapitre des opérations d'ordre, *RI 040 = DF 042*.

(7) Aucune prévision budgétaire ne doit figurer à l'article 192 (cf. chapitre 024 « produit des cessions d'immobilisations »).

(8) Les comptes 15, 29, 39, 49 et 59 peuvent figurer dans le détail du chapitre 040 si la commune ou l'établissement applique le régime des provisions budgétaires.

(9) Cf. définitions du chapitre des opérations d'ordre, *DI 041 = RI 041*.

(10) Inscire en cas de reprise des résultats de l'exercice précédent (après vote du compte administratif ou si reprise anticipée des résultats).

III – VOTE DU BUDGET

DETAIL DES CHAPITRES D'OPERATION D'EQUIPEMEN

Cet état ne contient pas d'information.

IV – ANNEXES

PRESENTATION CROISEE PAR FONCTION – VUE D'ENSEMBLE (1)

Libellé	01 Opérations non ventilables	0 Services généraux administrat* publiques	1 Sécurité et salubrité publiques	2 Enseignement - Formation	3 Culture	4 Sport et jeunesse	5 Interventions sociales et santé	6 Famille	7 Logement	8 Aménagt et services urbains, environnem	9 Action économique	TOTAL
---------	--	--	--	----------------------------------	--------------	---------------------------	--	--------------	---------------	--	---------------------------	-------

INVESTISSEMENT

DEPENSES

Dépenses réelles	1 275 000	1 360 870	2 000	0	437 930	704 900	0	1 933 920	0	2 828 672	254 500	8 797 792
- Equipements municipaux (2)		1 360 870	2 000	0	437 930	404 900	0	1 933 920	0	1 328 672	254 500	5 722 792
- Equip. non municipaux (c/204) (3)		0	0	0	0	300 000	0	0	0	1 500 000	0	2 175 000
- Opérations financières	1 275 000											1 275 000
Dépenses d'ordre	1 250 000											1 250 000
Total dépenses de l'exercice	2 525 000	1 360 870	2 000	0	437 930	704 900	0	1 933 920	0	2 828 672	254 500	10 047 792
RAR N-1 et reports	0	0	0	0	0	0	0	0	0	0	0	0
Total cumulé dépenses d'investissement	2 525 000	1 360 870	2 000	0	437 930	704 900	0	1 933 920	0	2 828 672	254 500	10 047 792

RECETTES

Total recettes de l'exercice	8 570 792	0	0	0	250 500	0	0	1 110 000	0	40 000	76 500	10 047 792
RAR N-1 et reports	0	0	0	0	0	0	0	0	0	0	0	0
Total cumulé recettes d'investissement	8 570 792	0	0	0	250 500	0	0	1 110 000	0	40 000	76 500	10 047 792

FONCTIONNEMENT

DEPENSES

Total dépenses de l'exercice	25 804 883	7 065 838	81 400	0	1 573 990	3 708 378	627 260	9 146 604	109 000	16 733 787	2 267 890	67 119 030
RAR N-1 et reports	0	0	0	0	0	0	0	0	0	0	0	0
Total cumulé dépenses de fonctionnement	25 804 883	7 065 838	81 400	0	1 573 990	3 708 378	627 260	9 146 604	109 000	16 733 787	2 267 890	67 119 030

RECETTES

Total recettes de l'exercice	40 830 234	887 154	1 800	0	189 000	1 829 820	163 000	5 771 286	0	16 502 736	944 000	67 119 030
RAR N-1 et reports	0	0	0	0	0	0	0	0	0	0	0	0
Total cumulé recettes de fonctionnement	40 830 234	887 154	1 800	0	189 000	1 829 820	163 000	5 771 286	0	16 502 736	944 000	67 119 030

(1) La production de cet état est obligatoire pour les communes de 3 500 habitants et plus, les groupements comprenant au moins une telle commune, leurs établissements et services administratifs hormis les caisses des écoles et les services à activité unique érigés en établissement public ou budget annexe (L. 2312-3, R. 2311-1 et R. 2311-10). Dans les communes de 3 500 habitants et plus, le croisement par fonction est fait à un chiffre (correspondant à la fonction). Dans les communes de 10 000 habitants et plus, le croisement par fonction est fait au niveau le plus détaillé de la nomenclature fonctionnelle (sous-fonction ou rubrique). Les groupements et leurs établissements publics suivent les règles de production et de présentation applicable à la commune membre comptant le plus grand nombre d'habitants (articles L. 5211-36 a1 et R. 5211-14 + L. 5711-1 et R. 5711-2 du CGCT).

(2) Ou biens de la structure intercommunale.

(3) Ou biens ne relevant pas de la structure intercommunale.

IV – ANNEXES

PRESENTATION CROISEE PAR FONCTION – VUE D'ENSEMBLE

A1

Art. (1)	Libellé	01 Opérations non ventilables	0 Services généraux administrat° publiques	1 Sécurité et salubrité publiques	2 Enseignement - Formation	3 Culture	4 Sport et jeunesse	5 Interventions sociales et santé	6 Famille	7 Logement	8 Aménagt et services urbains, environnem	9 Action économique	TOTAL
----------	---------	--	--	--	----------------------------------	--------------	---------------------------	--	--------------	---------------	--	---------------------------	-------

INVESTISSEMENT

DEPENSES

Total dépenses investissement		2 525 000	1 360 870	2 000	0	437 930	704 900	0	1 933 920	0	2 828 672	254 500	10 047 792
Dépenses réelles		1 275 000	1 360 870	2 000	0	437 930	704 900	0	1 933 920	0	2 828 672	254 500	8 797 792
010	Stocks	0	0	0	0	0	0	0	0	0	0	0	0
020	Dépenses imprévues	0	0	0	0	0	0	0	0	0	0	0	0
10	Dotations, fonds divers et réserves	0	0	0	0	0	0	0	0	0	0	0	0
13	Subventions d'investissement	0	0	0	0	0	0	0	0	0	0	0	0
16	Emprunts et dettes assimilées	900 000	0	0	0	0	0	0	0	0	0	0	900 000
18	Compte de liaison : affectat° (BA,régie)	0	0	0	0	0	0	0	0	0	0	0	0
20	Immobilisations incorporelles	0	221 800	2 000	0	380 000	50 000	0	0	0	41 200	130 000	825 000
204	Subventions d'équipement versées	375 000	0	0	0	0	300 000	0	0	0	1 500 000	0	2 175 000
21	Immobilisations corporelles	0	1 139 070	0	0	57 930	102 400	0	83 920	0	1 239 472	124 500	2 747 292
22	Immobilisations reçues en affectation	0	0	0	0	0	0	0	0	0	0	0	0
23	Immobilisations en cours	0	0	0	0	0	252 500	0	1 850 000	0	48 000	0	2 150 500
26	Participat° et créances rattachées	0	0	0	0	0	0	0	0	0	0	0	0
27	Autres immobilisations financières	0	0	0	0	0	0	0	0	0	0	0	0
Opérations d'équipement		0	0	0	0	0	0	0	0	0	0	0	0
Opérations pour compte de tiers		0	0	0	0	0	0	0	0	0	0	0	0
Dépenses d'ordre		1 250 000	0	0	0	0	0	0	0	0	0	0	1 250 000
040	Opérat° ordre transfert entre sections	750 000	0	0	0	0	0	0	0	0	0	0	750 000
041	Opérations patrimoniales	500 000	0	0	0	0	0	0	0	0	0	0	500 000

RECETTES

Total recettes investissement		8 570 792	0	0	0	250 500	0	0	1 110 000	0	40 000	76 500	10 047 792
Recettes réelles		5 019 000	0	0	0	250 500	0	0	1 110 000	0	40 000	76 500	6 496 000
010	Stocks	0	0	0	0	0	0	0	0	0	0	0	0
024	Produits des cessions d'immobilisations	0	0	0	0	0	0	0	0	0	0	0	0
10	Dotations, fonds divers et réserves	1 110 000	0	0	0	0	0	0	0	0	0	0	1 110 000
13	Subventions d'investissement	0	0	0	0	250 500	0	0	1 110 000	0	40 000	76 500	1 477 000

CA du Gard Rhodanien - Budget Principal CA - BP (projet de budget) - 2023

Envoyé en préfecture le 19/12/2022

Reçu en préfecture le 19/12/2022

Publié le 19/12/2022
ID : 030-200034692-20221212-DEL216_2022-DE

Art. (1)	Libellé	01 Opérations non ventilables	0 Services généraux administrat° publiques	1 Sécurité et salubrité publiques	2 Enseignement - Formation	3 Culture	4 Sport et jeunesse	5 Interventions sociales et santé	6 Famille	7 Logement	9 services urbains, environnement	9 économique	TOTAL
16	Emprunts et dettes assimilées	3 909 000	0	0	0	0	0	0	0	0	0	0	3 909 000
18	Compte de liaison : affectat° (BA,régie)	0	0	0	0	0	0	0	0	0	0	0	0
20	Immobilisations incorporelles	0	0	0	0	0	0	0	0	0	0	0	0
204	Subventions d'équipement versées	0	0	0	0	0	0	0	0	0	0	0	0
21	Immobilisations corporelles	0	0	0	0	0	0	0	0	0	0	0	0
22	Immobilisations reçues en affectation	0	0	0	0	0	0	0	0	0	0	0	0
23	Immobilisations en cours	0	0	0	0	0	0	0	0	0	0	0	0
26	Participat° et créances rattachées	0	0	0	0	0	0	0	0	0	0	0	0
27	Autres immobilisations financières	0	0	0	0	0	0	0	0	0	0	0	0
Opérations pour compte de tiers		0	0	0	0	0	0	0	0	0	0	0	0
Recettes d'ordre		3 551 792	0	0	0	0	0	0	0	0	0	0	3 551 792
021	Virement de la sect° de fonctionnement	701 792	0	0	0	0	0	0	0	0	0	0	701 792
040	Opérat° ordre transfert entre sections	2 350 000	0	0	0	0	0	0	0	0	0	0	2 350 000
041	Opérations patrimoniales	500 000	0	0	0	0	0	0	0	0	0	0	500 000

FONCTIONNEMENT

DEPENSES													
Total dépenses de fonctionnement		25 804 883	7 065 838	81 400	0	1 573 990	3 708 378	627 260	9 146 604	109 000	16 733 787	2 267 890	67 119 030
Dépenses réelles		22 753 091	7 065 838	81 400	0	1 573 990	3 708 378	627 260	9 146 604	109 000	16 733 787	2 267 890	64 067 238
011	Charges à caractère général	30 000	2 646 390	81 400	0	78 824	1 124 180	30 150	1 158 180	39 500	12 911 768	573 009	18 673 402
012	Charges de personnel, frais assimilés	0	3 724 300	0	0	1 488 000	2 582 800	251 700	7 978 200	69 500	3 217 100	918 400	20 230 000
014	Atténuations de produits	22 343 090	0	0	0	0	0	0	0	0	362 000	0	22 705 090
022	Dépenses imprévues	40 000	0	0	0	0	0	0	0	0	0	0	40 000
65	Autres charges de gestion courante	10 001	695 148	0	0	7 166	1 398	345 410	10 224	0	242 918	776 481	2 088 746
656	Frais fonctionnement des groupes d'élus	0	0	0	0	0	0	0	0	0	0	0	0
66	Charges financières	235 000	0	0	0	0	0	0	0	0	0	0	235 000
67	Charges exceptionnelles	75 000	0	0	0	0	0	0	0	0	0	0	75 000
68	Dot. aux amortissements et provisions	20 000	0	0	0	0	0	0	0	0	0	0	20 000
Dépenses d'ordre		3 051 792	0	0	0	0	0	0	0	0	0	0	3 051 792
023	Virement à la section d'investissement	701 792	0	0	0	0	0	0	0	0	0	0	701 792
042	Opérat° ordre transfert entre sections	2 350 000	0	0	0	0	0	0	0	0	0	0	2 350 000
043	Opérat° ordre intérieur de la section	0	0	0	0	0	0	0	0	0	0	0	0

CA du Gard Rhodanien - Budget Principal CA - BP (projet de budget) - 2023

Envoyé en préfecture le 19/12/2022

Reçu en préfecture le 19/12/2022

Art. (1)	Libellé	01 Opérations non ventilables	0 Services généraux administrat° publiques	1 Sécurité et salubrité publiques	2 Enseignement - Formation	3 Culture	4 Sport et jeunesse	5 Interventions sociales et santé	6 Famille	7 Logement	Publié le	9	10
											ID : 030-200034692-20221212-DEL216_2022-DE	services urbains, environnement	économique

RECETTES													
Total recettes de fonctionnement		40 830 234	887 154	1 800	0	189 000	1 829 820	163 000	5 771 286	0	16 502 736	944 000	67 119 030
Recettes réelles		40 080 234	887 154	1 800	0	189 000	1 829 820	163 000	5 771 286	0	16 502 736	944 000	66 369 030
013	Atténuations de charges	0	100 000	0	0	0	0	0	0	0	0	0	100 000
70	Produits des services, du domaine, vente	0	766 354	1 800	0	165 000	973 720	19 000	1 845 127	0	2 777 236	378 000	6 926 237
73	Impôts et taxes	30 874 329	0	0	0	0	0	0	0	0	12 526 000	500 000	43 900 329
74	Dotations et participations	9 185 905	15 800	0	0	24 000	856 100	144 000	3 926 159	0	1 199 500	24 000	15 375 464
75	Autres produits de gestion courante	0	0	0	0	0	0	0	0	0	0	42 000	42 000
76	Produits financiers	0	0	0	0	0	0	0	0	0	0	0	0
77	Produits exceptionnels	20 000	5 000	0	0	0	0	0	0	0	0	0	25 000
78	Reprise sur amortissements et provisions	0	0	0	0	0	0	0	0	0	0	0	0
<i>Recettes d'ordre</i>		<i>750 000</i>	<i>0</i>	<i>0</i>	<i>0</i>	<i>0</i>	<i>0</i>	<i>0</i>	<i>0</i>	<i>0</i>	<i>0</i>	<i>0</i>	<i>750 000</i>
042	<i>Opérat° ordre transfert entre sections</i>	<i>750 000</i>	<i>0</i>	<i>0</i>	<i>0</i>	<i>0</i>	<i>0</i>	<i>0</i>	<i>0</i>	<i>0</i>	<i>0</i>	<i>0</i>	<i>750 000</i>
043	<i>Opérat° ordre intérieur de la section</i>	<i>0</i>	<i>0</i>	<i>0</i>	<i>0</i>	<i>0</i>	<i>0</i>	<i>0</i>	<i>0</i>	<i>0</i>	<i>0</i>	<i>0</i>	<i>0</i>

(1) Pour le croisement par nature, le détail est fait selon le niveau de vote choisi par l'assemblée délibérante (chapitre, article ou article spécialisé).

IV – ANNEXES

ELEMENTS DU BILAN
PRESENTATION CROISEE PAR FONCTION – DETAIL FONCTIONNEMENT

A1.1

FONCTION 0 – Services généraux des administrations publiques locales

(1)	Libellé	01 Opérations non ventilables	02 Administration générale	03 Justice	04 Coopérat° décentralisée, act° européen.	05 Plan de relance (crise sanitaire)	Total
DEPENSES (2)		25 804 882,62	6 963 135,54	102 702,52	0,00	0,00	32 870 720,68
Dépenses de l'exercice		25 804 882,62	6 963 135,54	102 702,52	0,00	0,00	32 870 720,68
011	Charges à caractère général	30 000,00	2 599 587,18	46 802,50	0,00	0,00	2 676 389,68
012	Charges de personnel, frais assimilés	0,00	3 685 199,99	39 100,02	0,00	0,00	3 724 300,01
014	Atténuations de produits	22 343 090,00	0,00	0,00	0,00	0,00	22 343 090,00
022	Dépenses imprévues	40 000,00	0,00	0,00	0,00	0,00	40 000,00
023	Virement à la section d'investissement	701 792,00	0,00	0,00	0,00	0,00	701 792,00
042	Opérat° ordre transfert entre sections	2 350 000,00	0,00	0,00	0,00	0,00	2 350 000,00
043	Opérat° ordre intérieur de la section	0,00	0,00	0,00	0,00	0,00	0,00
65	Autres charges de gestion courante	10 000,62	678 348,37	16 800,00	0,00	0,00	705 148,99
656	Frais fonctionnement des groupes d'élus	0,00	0,00	0,00	0,00	0,00	0,00
66	Charges financières	235 000,00	0,00	0,00	0,00	0,00	235 000,00
67	Charges exceptionnelles	75 000,00	0,00	0,00	0,00	0,00	75 000,00
68	Dot. aux amortissements et provisions	20 000,00	0,00	0,00	0,00	0,00	20 000,00
Restes à réaliser – reports		0,00	0,00	0,00	0,00	0,00	0,00
RECETTES (2)		40 830 234,00	871 353,56	15 800,00	0,00	0,00	41 717 387,56
Recettes de l'exercice		40 830 234,00	871 353,56	15 800,00	0,00	0,00	41 717 387,56
013	Atténuations de charges	0,00	100 000,00	0,00	0,00	0,00	100 000,00
042	Opérat° ordre transfert entre sections	750 000,00	0,00	0,00	0,00	0,00	750 000,00
043	Opérat° ordre intérieur de la section	0,00	0,00	0,00	0,00	0,00	0,00
70	Produits des services, du domaine, vente	0,00	766 353,56	0,00	0,00	0,00	766 353,56
73	Impôts et taxes	30 874 329,00	0,00	0,00	0,00	0,00	30 874 329,00
74	Dotations et participations	9 185 905,00	0,00	15 800,00	0,00	0,00	9 201 705,00
75	Autres produits de gestion courante	0,00	0,00	0,00	0,00	0,00	0,00
76	Produits financiers	0,00	0,00	0,00	0,00	0,00	0,00
77	Produits exceptionnels	20 000,00	5 000,00	0,00	0,00	0,00	25 000,00
78	Reprise sur amortissements et provisions	0,00	0,00	0,00	0,00	0,00	0,00
Restes à réaliser – reports		0,00	0,00	0,00	0,00	0,00	0,00
SOLDE (2)		15 025 351,38	-6 091 781,98	-86 902,52	0,00	0,00	8 846 666,88

CA du Gard Rhodanien - Budget Principal CA - BP (projet de budget) - 2023

Envoyé en préfecture le 19/12/2022

Reçu en préfecture le 19/12/2022

Publié le  Sous-fonction n°
ID : 030-200034692-20221212-DEL216_2022-DE

(1)	Libellé	Sous-fonction 02								Subvention globale	Autres act° de coopérat° décentralisée
		020 Administrat° générale collectivité	021 Assemblée locale	022 Administration générale de l'état	023 Information, communication, publicité	024 Fêtes et cérémonies	025 Aides aux assoc. (non classées ailleurs)	026 Cimetières et pompes funèbres			
DEPENSES (2)		6 450 510,62	200 424,93	0,00	312 199,99	0,00	0,00	0,00	0,00	0,00	0,00
Dépenses de l'exercice		6 450 510,62	200 424,93	0,00	312 199,99	0,00	0,00	0,00	0,00	0,00	0,00
011	Charges à caractère général	2 411 162,24	17 124,94	0,00	171 300,00	0,00	0,00	0,00	0,00	0,00	0,00
012	Charges de personnel, frais assimilés	3 372 200,01	178 799,99	0,00	134 199,99	0,00	0,00	0,00	0,00	0,00	0,00
014	Atténuations de produits	0,00	0,00	0,00	0,00	0,00	0,00	0,00	0,00	0,00	0,00
022	Dépenses imprévues	0,00	0,00	0,00	0,00	0,00	0,00	0,00	0,00	0,00	0,00
023	Virement à la section d'investissement	0,00	0,00	0,00	0,00	0,00	0,00	0,00	0,00	0,00	0,00
042	Opérat° ordre transfert entre sections	0,00	0,00	0,00	0,00	0,00	0,00	0,00	0,00	0,00	0,00
043	Opérat° ordre intérieur de la section	0,00	0,00	0,00	0,00	0,00	0,00	0,00	0,00	0,00	0,00
65	Autres charges de gestion courante	667 148,37	4 500,00	0,00	6 700,00	0,00	0,00	0,00	0,00	0,00	0,00
656	Frais fonctionnement des groupes d'élus	0,00	0,00	0,00	0,00	0,00	0,00	0,00	0,00	0,00	0,00
66	Charges financières	0,00	0,00	0,00	0,00	0,00	0,00	0,00	0,00	0,00	0,00
67	Charges exceptionnelles	0,00	0,00	0,00	0,00	0,00	0,00	0,00	0,00	0,00	0,00
68	Dot. aux amortissements et provisions	0,00	0,00	0,00	0,00	0,00	0,00	0,00	0,00	0,00	0,00
Restes à réaliser – reports		0,00	0,00	0,00	0,00	0,00	0,00	0,00	0,00	0,00	0,00
RECETTES (2)		871 353,56	0,00	0,00	0,00	0,00	0,00	0,00	0,00	0,00	0,00
Recettes de l'exercice		871 353,56	0,00	0,00	0,00	0,00	0,00	0,00	0,00	0,00	0,00
013	Atténuations de charges	100 000,00	0,00	0,00	0,00	0,00	0,00	0,00	0,00	0,00	0,00
042	Opérat° ordre transfert entre sections	0,00	0,00	0,00	0,00	0,00	0,00	0,00	0,00	0,00	0,00
043	Opérat° ordre intérieur de la section	0,00	0,00	0,00	0,00	0,00	0,00	0,00	0,00	0,00	0,00
70	Produits des services, du domaine, vente	766 353,56	0,00	0,00	0,00	0,00	0,00	0,00	0,00	0,00	0,00
73	Impôts et taxes	0,00	0,00	0,00	0,00	0,00	0,00	0,00	0,00	0,00	0,00
74	Dotations et participations	0,00	0,00	0,00	0,00	0,00	0,00	0,00	0,00	0,00	0,00
75	Autres produits de gestion courante	0,00	0,00	0,00	0,00	0,00	0,00	0,00	0,00	0,00	0,00
76	Produits financiers	0,00	0,00	0,00	0,00	0,00	0,00	0,00	0,00	0,00	0,00
77	Produits exceptionnels	5 000,00	0,00	0,00	0,00	0,00	0,00	0,00	0,00	0,00	0,00
78	Reprise sur amortissements et provisions	0,00	0,00	0,00	0,00	0,00	0,00	0,00	0,00	0,00	0,00
Restes à réaliser – reports		0,00	0,00	0,00	0,00	0,00	0,00	0,00	0,00	0,00	0,00
SOLDE (2)		-5 579 157,06	-200 424,93	0,00	-312 199,99	0,00	0,00	0,00	0,00	0,00	0,00

CA du Gard Rhodanien - Budget Principal CA - BP (projet de budget) - 2023

(1) Pour le croisement par nature, le détail est fait selon le niveau de vote choisi par l'assemblée délibérante (chapitre, article ou article spécialisé).

(2) Le solde correspond à la différence entre les recettes et les dépenses. Les dépenses et les recettes correspondent à la somme des dépenses et des recettes de l'exercice ainsi que des restes à réaliser et des reports (lignes budgétaires 001 et 002). Les lignes reports 001 et 002 apparaissent à la colonne 01-Non ventilables.

Envoyé en préfecture le 19/12/2022

Reçu en préfecture le 19/12/2022

Publié le



les budgétaires 001 et 002). Les lignes reports 001 et 002
ID : 030-200034692-20221212-DEL216_2022-DE

IV – ANNEXES

ELEMENTS DU BILAN
PRESENTATION CROISEE PAR FONCTION – DETAIL FONCTIONNEMENT

IV

A1.1

FONCTION 1 – Sécurité et salubrité publiques

(1)	Libellé	11 Sécurité intérieure	12 Hygiène et salubrité publique	13 Plan de relance (crise sanitaire)	Total
DEPENSES (2)		81 400,00	0,00	0,00	81 400,00
Dépenses de l'exercice		81 400,00	0,00	0,00	81 400,00
011	Charges à caractère général	81 400,00	0,00	0,00	81 400,00
012	Charges de personnel, frais assimilés	0,00	0,00	0,00	0,00
014	Atténuations de produits	0,00	0,00	0,00	0,00
022	Dépenses imprévues	0,00	0,00	0,00	0,00
023	Virement à la section d'investissement	0,00	0,00	0,00	0,00
042	Opérat° ordre transfert entre sections	0,00	0,00	0,00	0,00
043	Opérat° ordre intérieur de la section	0,00	0,00	0,00	0,00
65	Autres charges de gestion courante	0,00	0,00	0,00	0,00
656	Frais fonctionnement des groupes d'élus	0,00	0,00	0,00	0,00
66	Charges financières	0,00	0,00	0,00	0,00
67	Charges exceptionnelles	0,00	0,00	0,00	0,00
68	Dot. aux amortissements et provisions	0,00	0,00	0,00	0,00
Restes à réaliser – reports		0,00	0,00	0,00	0,00
RECETTES (2)		1 800,29	0,00	0,00	1 800,29
Recettes de l'exercice		1 800,29	0,00	0,00	1 800,29
013	Atténuations de charges	0,00	0,00	0,00	0,00
042	Opérat° ordre transfert entre sections	0,00	0,00	0,00	0,00
043	Opérat° ordre intérieur de la section	0,00	0,00	0,00	0,00
70	Produits des services, du domaine, vente	1 800,29	0,00	0,00	1 800,29
73	Impôts et taxes	0,00	0,00	0,00	0,00
74	Dotations et participations	0,00	0,00	0,00	0,00
75	Autres produits de gestion courante	0,00	0,00	0,00	0,00
76	Produits financiers	0,00	0,00	0,00	0,00
77	Produits exceptionnels	0,00	0,00	0,00	0,00
78	Reprise sur amortissements et provisions	0,00	0,00	0,00	0,00
Restes à réaliser – reports		0,00	0,00	0,00	0,00
SOLDE (2)		-79 599,71	0,00	0,00	-79 599,71

(1)	Libellé	Sous-fonction 11				
		110 Services communs	111 Police nationale	112 Police municipale	113 Pompiers, incendies et secours	114 Autres services de protection civile
DEPENSES (2)		0,00	0,00	0,00	0,00	81 400,00

CA du Gard Rhodanien - Budget Principal CA - BP (projet de budget) - 2023

Envoyé en préfecture le 19/12/2022

Reçu en préfecture le 19/12/2022

Publié le



ID : 030-200034692-20221212-DÉL216_2022-DE

(1)	Libellé	Sous-fonction 11				
		110 Services communs	111 Police nationale	112 Police municipale	Pompiers, incendies et secours	Autres services de protection civile
	Dépenses de l'exercice	0,00	0,00	0,00	0,00	81 400,00
011	Charges à caractère général	0,00	0,00	0,00	0,00	81 400,00
012	Charges de personnel, frais assimilés	0,00	0,00	0,00	0,00	0,00
014	Atténuations de produits	0,00	0,00	0,00	0,00	0,00
022	Dépenses imprévues	0,00	0,00	0,00	0,00	0,00
023	Virement à la section d'investissement	0,00	0,00	0,00	0,00	0,00
042	Opérat° ordre transfert entre sections	0,00	0,00	0,00	0,00	0,00
043	Opérat° ordre intérieur de la section	0,00	0,00	0,00	0,00	0,00
65	Autres charges de gestion courante	0,00	0,00	0,00	0,00	0,00
656	Frais fonctionnement des groupes d'élus	0,00	0,00	0,00	0,00	0,00
66	Charges financières	0,00	0,00	0,00	0,00	0,00
67	Charges exceptionnelles	0,00	0,00	0,00	0,00	0,00
68	Dot. aux amortissements et provisions	0,00	0,00	0,00	0,00	0,00
	Restes à réaliser – reports	0,00	0,00	0,00	0,00	0,00
	RECETTES (2)	0,00	0,00	0,00	0,00	1 800,29
	Recettes de l'exercice	0,00	0,00	0,00	0,00	1 800,29
013	Atténuations de charges	0,00	0,00	0,00	0,00	0,00
042	Opérat° ordre transfert entre sections	0,00	0,00	0,00	0,00	0,00
043	Opérat° ordre intérieur de la section	0,00	0,00	0,00	0,00	0,00
70	Produits des services, du domaine, vente	0,00	0,00	0,00	0,00	1 800,29
73	Impôts et taxes	0,00	0,00	0,00	0,00	0,00
74	Dotations et participations	0,00	0,00	0,00	0,00	0,00
75	Autres produits de gestion courante	0,00	0,00	0,00	0,00	0,00
76	Produits financiers	0,00	0,00	0,00	0,00	0,00
77	Produits exceptionnels	0,00	0,00	0,00	0,00	0,00
78	Reprise sur amortissements et provisions	0,00	0,00	0,00	0,00	0,00
	Restes à réaliser – reports	0,00	0,00	0,00	0,00	0,00
	SOLDE (2)	0,00	0,00	0,00	0,00	-79 599,71

(1) Pour le croisement par nature, le détail est fait selon le niveau de vote choisi par l'assemblée délibérante (chapitre, article ou article spécialisé).

(2) Le solde correspond à la différence entre les recettes et les dépenses. Les dépenses et les recettes correspondent à la somme des dépenses et des recettes de l'exercice ainsi que des restes à réaliser et des reports (lignes budgétaires 001 et 002). Les lignes reports 001 et 002 apparaissent à la colonne 01-Non ventilables.

IV – ANNEXES

ELEMENTS DU BILAN
PRESENTATION CROISEE PAR FONCTION – DETAIL FONCTIONNEMENT

IV

A1.1

FONCTION 2 – Enseignement - Formation

(1)	Libellé	20 Services communs	21 Enseignement du premier degré	22 Enseignement du deuxième degré	23 Enseignement supérieur	24 Formation continue	25 Services annexes de l'enseignement	26 Plan de relance (crise sanitaire)	Total
	DEPENSES (2)	0,00	0,00	0,00	0,00	0,00	0,00	0,00	0,00
	Dépenses de l'exercice	0,00	0,00	0,00	0,00	0,00	0,00	0,00	0,00
011	Charges à caractère général	0,00	0,00	0,00	0,00	0,00	0,00	0,00	0,00
012	Charges de personnel, frais assimilés	0,00	0,00	0,00	0,00	0,00	0,00	0,00	0,00
014	Atténuations de produits	0,00	0,00	0,00	0,00	0,00	0,00	0,00	0,00
022	Dépenses imprévues	0,00	0,00	0,00	0,00	0,00	0,00	0,00	0,00
023	Virement à la section d'investissement	0,00	0,00	0,00	0,00	0,00	0,00	0,00	0,00
042	Opérat° ordre transfert entre sections	0,00	0,00	0,00	0,00	0,00	0,00	0,00	0,00
043	Opérat° ordre intérieur de la section	0,00	0,00	0,00	0,00	0,00	0,00	0,00	0,00
65	Autres charges de gestion courante	0,00	0,00	0,00	0,00	0,00	0,00	0,00	0,00
656	Frais fonctionnement des groupes d'élus	0,00	0,00	0,00	0,00	0,00	0,00	0,00	0,00
66	Charges financières	0,00	0,00	0,00	0,00	0,00	0,00	0,00	0,00
67	Charges exceptionnelles	0,00	0,00	0,00	0,00	0,00	0,00	0,00	0,00
68	Dot. aux amortissements et provisions	0,00	0,00	0,00	0,00	0,00	0,00	0,00	0,00
	Restes à réaliser – reports	0,00	0,00	0,00	0,00	0,00	0,00	0,00	0,00
	RECETTES (2)	0,00	0,00	0,00	0,00	0,00	0,00	0,00	0,00
	Recettes de l'exercice	0,00	0,00	0,00	0,00	0,00	0,00	0,00	0,00
013	Atténuations de charges	0,00	0,00	0,00	0,00	0,00	0,00	0,00	0,00
042	Opérat° ordre transfert entre sections	0,00	0,00	0,00	0,00	0,00	0,00	0,00	0,00
043	Opérat° ordre intérieur de la section	0,00	0,00	0,00	0,00	0,00	0,00	0,00	0,00
70	Produits des services, du domaine, vente	0,00	0,00	0,00	0,00	0,00	0,00	0,00	0,00
73	Impôts et taxes	0,00	0,00	0,00	0,00	0,00	0,00	0,00	0,00
74	Dotations et participations	0,00	0,00	0,00	0,00	0,00	0,00	0,00	0,00
75	Autres produits de gestion courante	0,00	0,00	0,00	0,00	0,00	0,00	0,00	0,00

CA du Gard Rhodanien - Budget Principal CA - BP (projet de budget) - 2023

Envoyé en préfecture le 19/12/2022

Reçu en préfecture le 19/12/2022

Publié le 26

Plan de salaires forges
ID : 030-200034692-20221212-DEL216_2022-DE
sanitaire)



(1)	Libellé	20 Services communs	21 Enseignement du premier degré	22 Enseignement du deuxième degré	23 Enseignement supérieur	24 Formation continue	25 Services annexes de l'enseignement		
76	Produits financiers	0,00	0,00	0,00	0,00	0,00	0,00	0,00	0,00
77	Produits exceptionnels	0,00	0,00	0,00	0,00	0,00	0,00	0,00	0,00
78	Reprise sur amortissements et provisions	0,00	0,00	0,00	0,00	0,00	0,00	0,00	0,00
	Restes à réaliser – reports	0,00	0,00	0,00	0,00	0,00	0,00	0,00	0,00
	SOLDE (2)	0,00	0,00	0,00	0,00	0,00	0,00	0,00	0,00

(1)	Libellé	Sous-fonction 21			Sous-fonction 25				
		211 Ecoles maternelles	212 Ecoles primaires	213 Classes regroupées	251 Hébergement et restauration scolaire	252 Transports scolaires	253 Sport scolaire	254 Médecine scolaire	255 Classes de découverte et autres services
	DEPENSES (2)	0,00	0,00	0,00	0,00	0,00	0,00	0,00	0,00
	Dépenses de l'exercice	0,00	0,00	0,00	0,00	0,00	0,00	0,00	0,00
011	Charges à caractère général	0,00	0,00	0,00	0,00	0,00	0,00	0,00	0,00
012	Charges de personnel, frais assimilés	0,00	0,00	0,00	0,00	0,00	0,00	0,00	0,00
014	Atténuations de produits	0,00	0,00	0,00	0,00	0,00	0,00	0,00	0,00
022	Dépenses imprévues	0,00	0,00	0,00	0,00	0,00	0,00	0,00	0,00
023	Virement à la section d'investissement	0,00	0,00	0,00	0,00	0,00	0,00	0,00	0,00
042	Opérat° ordre transfert entre sections	0,00	0,00	0,00	0,00	0,00	0,00	0,00	0,00
043	Opérat° ordre intérieur de la section	0,00	0,00	0,00	0,00	0,00	0,00	0,00	0,00
65	Autres charges de gestion courante	0,00	0,00	0,00	0,00	0,00	0,00	0,00	0,00
656	Frais fonctionnement des groupes d'élus	0,00	0,00	0,00	0,00	0,00	0,00	0,00	0,00
66	Charges financières	0,00	0,00	0,00	0,00	0,00	0,00	0,00	0,00
67	Charges exceptionnelles	0,00	0,00	0,00	0,00	0,00	0,00	0,00	0,00
68	Dot. aux amortissements et provisions	0,00	0,00	0,00	0,00	0,00	0,00	0,00	0,00
	Restes à réaliser – reports	0,00	0,00	0,00	0,00	0,00	0,00	0,00	0,00
	RECETTES (2)	0,00	0,00	0,00	0,00	0,00	0,00	0,00	0,00
	Recettes de l'exercice	0,00	0,00	0,00	0,00	0,00	0,00	0,00	0,00
013	Atténuations de charges	0,00	0,00	0,00	0,00	0,00	0,00	0,00	0,00
042	Opérat° ordre transfert entre sections	0,00	0,00	0,00	0,00	0,00	0,00	0,00	0,00
043	Opérat° ordre intérieur de la section	0,00	0,00	0,00	0,00	0,00	0,00	0,00	0,00
70	Produits des services, du domaine, vente	0,00	0,00	0,00	0,00	0,00	0,00	0,00	0,00
73	Impôts et taxes	0,00	0,00	0,00	0,00	0,00	0,00	0,00	0,00
74	Dotations et participations	0,00	0,00	0,00	0,00	0,00	0,00	0,00	0,00
75	Autres produits de gestion courante	0,00	0,00	0,00	0,00	0,00	0,00	0,00	0,00
76	Produits financiers	0,00	0,00	0,00	0,00	0,00	0,00	0,00	0,00
77	Produits exceptionnels	0,00	0,00	0,00	0,00	0,00	0,00	0,00	0,00
78	Reprise sur amortissements et provisions	0,00	0,00	0,00	0,00	0,00	0,00	0,00	0,00
	Restes à réaliser – reports	0,00	0,00	0,00	0,00	0,00	0,00	0,00	0,00
	SOLDE (2)	0,00	0,00	0,00	0,00	0,00	0,00	0,00	0,00

(1) Pour le croisement par nature, le détail est fait selon le niveau de vote choisi par l'assemblée délibérante (chapitre, article ou article spécialisé).

CA du Gard Rhodanien - Budget Principal CA - BP (projet de budget) - 2023

(2) Le solde correspond à la différence entre les recettes et les dépenses. Les dépenses et les recettes correspondent à la somme des dépenses et des recettes de l'exercice ainsi que des restes à réaliser et des reports (liges budgétaires 001 et 002). Les lignes apparaissent à la colonne 01-Non ventilables.

Envoyé en préfecture le 19/12/2022

Reçu en préfecture le 19/12/2022

Publié le 

ID : 030-200034692-20221212-DEL216_2022-DE

IV – ANNEXES

IV

ELEMENTS DU BILAN
PRESENTATION CROISEE PAR FONCTION – DETAIL FONCTIONNEMENT

A1.1

FONCTION 3 – Culture

(1)	Libellé	30 Services communs	31 Expression artistique	32 Conservation et diffusion des patrimoine	33 Action culturelle	34 Plan de relance (crise sanitaire)	Total
DEPENSES (2)		0,00	1 569 697,77	4 292,45	0,00	0,00	1 573 990,22
Dépenses de l'exercice		0,00	1 569 697,77	4 292,45	0,00	0,00	1 573 990,22
011	Charges à caractère général	0,00	74 531,78	4 292,45	0,00	0,00	78 824,23
012	Charges de personnel, frais assimilés	0,00	1 487 999,99	0,00	0,00	0,00	1 487 999,99
014	Atténuations de produits	0,00	0,00	0,00	0,00	0,00	0,00
022	Dépenses imprévues	0,00	0,00	0,00	0,00	0,00	0,00
023	Virement à la section d'investissement	0,00	0,00	0,00	0,00	0,00	0,00
042	Opérat° ordre transfert entre sections	0,00	0,00	0,00	0,00	0,00	0,00
043	Opérat° ordre intérieur de la section	0,00	0,00	0,00	0,00	0,00	0,00
65	Autres charges de gestion courante	0,00	7 166,00	0,00	0,00	0,00	7 166,00
656	Frais fonctionnement des groupes d'élus	0,00	0,00	0,00	0,00	0,00	0,00
66	Charges financières	0,00	0,00	0,00	0,00	0,00	0,00
67	Charges exceptionnelles	0,00	0,00	0,00	0,00	0,00	0,00
68	Dot. aux amortissements et provisions	0,00	0,00	0,00	0,00	0,00	0,00
Restes à réaliser – reports		0,00	0,00	0,00	0,00	0,00	0,00
RECETTES (2)		0,00	189 000,00	0,00	0,00	0,00	189 000,00
Recettes de l'exercice		0,00	189 000,00	0,00	0,00	0,00	189 000,00
013	Atténuations de charges	0,00	0,00	0,00	0,00	0,00	0,00
042	Opérat° ordre transfert entre sections	0,00	0,00	0,00	0,00	0,00	0,00
043	Opérat° ordre intérieur de la section	0,00	0,00	0,00	0,00	0,00	0,00
70	Produits des services, du domaine, vente	0,00	165 000,00	0,00	0,00	0,00	165 000,00
73	Impôts et taxes	0,00	0,00	0,00	0,00	0,00	0,00
74	Dotations et participations	0,00	24 000,00	0,00	0,00	0,00	24 000,00
75	Autres produits de gestion courante	0,00	0,00	0,00	0,00	0,00	0,00
76	Produits financiers	0,00	0,00	0,00	0,00	0,00	0,00
77	Produits exceptionnels	0,00	0,00	0,00	0,00	0,00	0,00
78	Reprise sur amortissements et provisions	0,00	0,00	0,00	0,00	0,00	0,00
Restes à réaliser – reports		0,00	0,00	0,00	0,00	0,00	0,00
SOLDE (2)		0,00	-1 380 697,77	-4 292,45	0,00	0,00	-1 384 990,22

CA du Gard Rhodanien - Budget Principal CA - BP (projet de budget) - 2023

Envoyé en préfecture le 19/12/2022

Reçu en préfecture le 19/12/2022

Publié le fonction 32



ID : 030-200034692-202212-DEL2164-2022-DE

(1)	Libellé	Sous-fonction 31				321 Bibliothèques et médiathèques	Musées	Archives	Entretien du patrimoine culturel
		311 Expression musicale, lyrique et choré.	312 Arts plastiques, activités artistiques	313 Théâtres	314 Cinémas et autres salles de spectacles				
DEPENSES (2)		1 569 697,77	0,00	0,00	0,00	0,00	0,00	4 292,45	0,00
Dépenses de l'exercice		1 569 697,77	0,00	0,00	0,00	0,00	0,00	4 292,45	0,00
011	Charges à caractère général	74 531,78	0,00	0,00	0,00	0,00	0,00	4 292,45	0,00
012	Charges de personnel, frais assimilés	1 487 999,99	0,00	0,00	0,00	0,00	0,00	0,00	0,00
014	Atténuations de produits	0,00	0,00	0,00	0,00	0,00	0,00	0,00	0,00
022	Dépenses imprévues	0,00	0,00	0,00	0,00	0,00	0,00	0,00	0,00
023	Virement à la section d'investissement	0,00	0,00	0,00	0,00	0,00	0,00	0,00	0,00
042	Opérat° ordre transfert entre sections	0,00	0,00	0,00	0,00	0,00	0,00	0,00	0,00
043	Opérat° ordre intérieur de la section	0,00	0,00	0,00	0,00	0,00	0,00	0,00	0,00
65	Autres charges de gestion courante	7 166,00	0,00	0,00	0,00	0,00	0,00	0,00	0,00
656	Frais fonctionnement des groupes d'élus	0,00	0,00	0,00	0,00	0,00	0,00	0,00	0,00
66	Charges financières	0,00	0,00	0,00	0,00	0,00	0,00	0,00	0,00
67	Charges exceptionnelles	0,00	0,00	0,00	0,00	0,00	0,00	0,00	0,00
68	Dot. aux amortissements et provisions	0,00	0,00	0,00	0,00	0,00	0,00	0,00	0,00
Restes à réaliser – reports		0,00	0,00	0,00	0,00	0,00	0,00	0,00	0,00
RECETTES (2)		189 000,00	0,00	0,00	0,00	0,00	0,00	0,00	0,00
Recettes de l'exercice		189 000,00	0,00	0,00	0,00	0,00	0,00	0,00	0,00
013	Atténuations de charges	0,00	0,00	0,00	0,00	0,00	0,00	0,00	0,00
042	Opérat° ordre transfert entre sections	0,00	0,00	0,00	0,00	0,00	0,00	0,00	0,00
043	Opérat° ordre intérieur de la section	0,00	0,00	0,00	0,00	0,00	0,00	0,00	0,00
70	Produits des services, du domaine, vente	165 000,00	0,00	0,00	0,00	0,00	0,00	0,00	0,00
73	Impôts et taxes	0,00	0,00	0,00	0,00	0,00	0,00	0,00	0,00
74	Dotations et participations	24 000,00	0,00	0,00	0,00	0,00	0,00	0,00	0,00
75	Autres produits de gestion courante	0,00	0,00	0,00	0,00	0,00	0,00	0,00	0,00
76	Produits financiers	0,00	0,00	0,00	0,00	0,00	0,00	0,00	0,00
77	Produits exceptionnels	0,00	0,00	0,00	0,00	0,00	0,00	0,00	0,00
78	Reprise sur amortissements et provisions	0,00	0,00	0,00	0,00	0,00	0,00	0,00	0,00
Restes à réaliser – reports		0,00	0,00	0,00	0,00	0,00	0,00	0,00	0,00
SOLDE (2)		-1 380 697,77	0,00	0,00	0,00	0,00	0,00	-4 292,45	0,00

(1) Pour le croisement par nature, le détail est fait selon le niveau de vote choisi par l'assemblée délibérante (chapitre, article ou article spécialisé).

(2) Le solde correspond à la différence entre les recettes et les dépenses. Les dépenses et les recettes correspondent à la somme des dépenses et des recettes de l'exercice ainsi que des restes à réaliser et des reports (lignes budgétaires 001 et 002). Les lignes reports 001 et 002 apparaissent à la colonne 01-Non ventilables.

IV – ANNEXES

ELEMENTS DU BILAN
PRESENTATION CROISEE PAR FONCTION – DETAIL FONCTIONNEMENT

IV

A1.1

FONCTION 4 – Sport et jeunesse

(1)	Libellé	40 Services communs	41 Sports	42 Jeunesse	43 Plan de relance (crise sanitaire)	Total
DEPENSES (2)		0,00	0,00	3 708 377,93	0,00	3 708 377,93
Dépenses de l'exercice		0,00	0,00	3 708 377,93	0,00	3 708 377,93
011	Charges à caractère général	0,00	0,00	1 124 179,86	0,00	1 124 179,86
012	Charges de personnel, frais assimilés	0,00	0,00	2 582 800,07	0,00	2 582 800,07
014	Atténuations de produits	0,00	0,00	0,00	0,00	0,00
022	Dépenses imprévues	0,00	0,00	0,00	0,00	0,00
023	Virement à la section d'investissement	0,00	0,00	0,00	0,00	0,00
042	Opérat° ordre transfert entre sections	0,00	0,00	0,00	0,00	0,00
043	Opérat° ordre intérieur de la section	0,00	0,00	0,00	0,00	0,00
65	Autres charges de gestion courante	0,00	0,00	1 398,00	0,00	1 398,00
656	Frais fonctionnement des groupes d'élus	0,00	0,00	0,00	0,00	0,00
66	Charges financières	0,00	0,00	0,00	0,00	0,00
67	Charges exceptionnelles	0,00	0,00	0,00	0,00	0,00
68	Dot. aux amortissements et provisions	0,00	0,00	0,00	0,00	0,00
Restes à réaliser – reports		0,00	0,00	0,00	0,00	0,00
RECETTES (2)		0,00	0,00	1 829 820,00	0,00	1 829 820,00
Recettes de l'exercice		0,00	0,00	1 829 820,00	0,00	1 829 820,00
013	Atténuations de charges	0,00	0,00	0,00	0,00	0,00
042	Opérat° ordre transfert entre sections	0,00	0,00	0,00	0,00	0,00
043	Opérat° ordre intérieur de la section	0,00	0,00	0,00	0,00	0,00
70	Produits des services, du domaine, vente	0,00	0,00	973 720,00	0,00	973 720,00
73	Impôts et taxes	0,00	0,00	0,00	0,00	0,00
74	Dotations et participations	0,00	0,00	856 100,00	0,00	856 100,00
75	Autres produits de gestion courante	0,00	0,00	0,00	0,00	0,00
76	Produits financiers	0,00	0,00	0,00	0,00	0,00
77	Produits exceptionnels	0,00	0,00	0,00	0,00	0,00
78	Reprise sur amortissements et provisions	0,00	0,00	0,00	0,00	0,00
Restes à réaliser – reports		0,00	0,00	0,00	0,00	0,00
SOLDE (2)		0,00	0,00	-1 878 557,93	0,00	-1 878 557,93

CA du Gard Rhodanien - Budget Principal CA - BP (projet de budget) - 2023

Envoyé en préfecture le 19/12/2022

Reçu en préfecture le 19/12/2022

(1)	Libellé	Sous-fonction 41					Sous-fonction 42		
		411 Salles de sport, gymnases	412 Stades	413 Piscines	414 Autres équipements sportifs ou de loisir	415 Manifestations sportives	Centres de loisirs	Autres activités pour les jeunes	Colonies de vacances
DEPENSES (2)		0,00	0,00	0,00	0,00	0,00	3 708 377,93	0,00	0,00
Dépenses de l'exercice		0,00	0,00	0,00	0,00	0,00	3 708 377,93	0,00	0,00
011	Charges à caractère général	0,00	0,00	0,00	0,00	0,00	1 124 179,86	0,00	0,00
012	Charges de personnel, frais assimilés	0,00	0,00	0,00	0,00	0,00	2 582 800,07	0,00	0,00
014	Atténuations de produits	0,00	0,00	0,00	0,00	0,00	0,00	0,00	0,00
022	Dépenses imprévues	0,00	0,00	0,00	0,00	0,00	0,00	0,00	0,00
023	Virement à la section d'investissement	0,00	0,00	0,00	0,00	0,00	0,00	0,00	0,00
042	Opérat° ordre transfert entre sections	0,00	0,00	0,00	0,00	0,00	0,00	0,00	0,00
043	Opérat° ordre intérieur de la section	0,00	0,00	0,00	0,00	0,00	0,00	0,00	0,00
65	Autres charges de gestion courante	0,00	0,00	0,00	0,00	0,00	1 398,00	0,00	0,00
656	Frais fonctionnement des groupes d'élus	0,00	0,00	0,00	0,00	0,00	0,00	0,00	0,00
66	Charges financières	0,00	0,00	0,00	0,00	0,00	0,00	0,00	0,00
67	Charges exceptionnelles	0,00	0,00	0,00	0,00	0,00	0,00	0,00	0,00
68	Dot. aux amortissements et provisions	0,00	0,00	0,00	0,00	0,00	0,00	0,00	0,00
Restes à réaliser – reports		0,00	0,00	0,00	0,00	0,00	0,00	0,00	0,00
RECETTES (2)		0,00	0,00	0,00	0,00	0,00	1 829 820,00	0,00	0,00
Recettes de l'exercice		0,00	0,00	0,00	0,00	0,00	1 829 820,00	0,00	0,00
013	Atténuations de charges	0,00	0,00	0,00	0,00	0,00	0,00	0,00	0,00
042	Opérat° ordre transfert entre sections	0,00	0,00	0,00	0,00	0,00	0,00	0,00	0,00
043	Opérat° ordre intérieur de la section	0,00	0,00	0,00	0,00	0,00	0,00	0,00	0,00
70	Produits des services, du domaine, vente	0,00	0,00	0,00	0,00	0,00	973 720,00	0,00	0,00
73	Impôts et taxes	0,00	0,00	0,00	0,00	0,00	0,00	0,00	0,00
74	Dotations et participations	0,00	0,00	0,00	0,00	0,00	856 100,00	0,00	0,00
75	Autres produits de gestion courante	0,00	0,00	0,00	0,00	0,00	0,00	0,00	0,00
76	Produits financiers	0,00	0,00	0,00	0,00	0,00	0,00	0,00	0,00
77	Produits exceptionnels	0,00	0,00	0,00	0,00	0,00	0,00	0,00	0,00
78	Reprise sur amortissements et provisions	0,00	0,00	0,00	0,00	0,00	0,00	0,00	0,00
Restes à réaliser – reports		0,00	0,00	0,00	0,00	0,00	0,00	0,00	0,00
SOLDE (2)		0,00	0,00	0,00	0,00	0,00	-1 878 557,93	0,00	0,00

(1) Pour le croisement par nature, le détail est fait selon le niveau de vote choisi par l'assemblée délibérante (chapitre, article ou article spécialisé).

(2) Le solde correspond à la différence entre les recettes et les dépenses. Les dépenses et les recettes correspondent à la somme des dépenses et des recettes de l'exercice ainsi que des restes à réaliser et des reports (lignes budgétaires 001 et 002). Les lignes reports 001 et 002 apparaissent à la colonne 01-Non ventilables.

IV – ANNEXES

ELEMENTS DU BILAN
PRESENTATION CROISEE PAR FONCTION – DETAIL FONCTIONNEMENT

IV

A1.1

FONCTION 5 – Interventions sociales et santé

(1)	Libellé	51 Santé	52 Interventions sociales	53 Plan de relance (crise sanitaire)	Total
DEPENSES (2)		107 950,02	519 309,99	0,00	627 260,01
Dépenses de l'exercice		107 950,02	519 309,99	0,00	627 260,01
011	Charges à caractère général	22 150,00	8 000,00	0,00	30 150,00
012	Charges de personnel, frais assimilés	80 800,02	170 899,99	0,00	251 700,01
014	Atténuations de produits	0,00	0,00	0,00	0,00
022	Dépenses imprévues	0,00	0,00	0,00	0,00
023	Virement à la section d'investissement	0,00	0,00	0,00	0,00
042	Opérat° ordre transfert entre sections	0,00	0,00	0,00	0,00
043	Opérat° ordre intérieur de la section	0,00	0,00	0,00	0,00
65	Autres charges de gestion courante	5 000,00	340 410,00	0,00	345 410,00
656	Frais fonctionnement des groupes d'élus	0,00	0,00	0,00	0,00
66	Charges financières	0,00	0,00	0,00	0,00
67	Charges exceptionnelles	0,00	0,00	0,00	0,00
68	Dot. aux amortissements et provisions	0,00	0,00	0,00	0,00
Restes à réaliser – reports		0,00	0,00	0,00	0,00
RECETTES (2)		28 000,00	135 000,00	0,00	163 000,00
Recettes de l'exercice		28 000,00	135 000,00	0,00	163 000,00
013	Atténuations de charges	0,00	0,00	0,00	0,00
042	Opérat° ordre transfert entre sections	0,00	0,00	0,00	0,00
043	Opérat° ordre intérieur de la section	0,00	0,00	0,00	0,00
70	Produits des services, du domaine, vente	0,00	19 000,00	0,00	19 000,00
73	Impôts et taxes	0,00	0,00	0,00	0,00
74	Dotations et participations	28 000,00	116 000,00	0,00	144 000,00
75	Autres produits de gestion courante	0,00	0,00	0,00	0,00
76	Produits financiers	0,00	0,00	0,00	0,00
77	Produits exceptionnels	0,00	0,00	0,00	0,00
78	Reprise sur amortissements et provisions	0,00	0,00	0,00	0,00
Restes à réaliser – reports		0,00	0,00	0,00	0,00
SOLDE (2)		-79 950,02	-384 309,99	0,00	-464 260,01

CA du Gard Rhodanien - Budget Principal CA - BP (projet de budget) - 2023

Envoyé en préfecture le 19/12/2022

Reçu en préfecture le 19/12/2022

(1)	Libellé	Sous-fonction 51			Sous-fonction 52				
		510 Services communs	511 Dispensaires, autres établissements sanitaires	512 Actions de prévention sanitaire	520 Services communs	521 Services à caractère social handicapés	522 Act ^e pour l'enfance et l'adolescence	523 Act ^e pour personnes en difficulté	524 Autres services
DEPENSES (2)		27 150,00	0,00	80 800,02	501 309,99	0,00	0,00	1 000,00	0,00
Dépenses de l'exercice		27 150,00	0,00	80 800,02	501 309,99	0,00	0,00	1 000,00	0,00
011	Charges à caractère général	22 150,00	0,00	0,00	5 000,00	0,00	0,00	1 000,00	0,00
012	Charges de personnel, frais assimilés	0,00	0,00	80 800,02	155 899,99	0,00	0,00	0,00	0,00
014	Atténuations de produits	0,00	0,00	0,00	0,00	0,00	0,00	0,00	0,00
022	Dépenses imprévues	0,00	0,00	0,00	0,00	0,00	0,00	0,00	0,00
023	Virement à la section d'investissement	0,00	0,00	0,00	0,00	0,00	0,00	0,00	0,00
042	Opérat° ordre transfert entre sections	0,00	0,00	0,00	0,00	0,00	0,00	0,00	0,00
043	Opérat° ordre intérieur de la section	0,00	0,00	0,00	0,00	0,00	0,00	0,00	0,00
65	Autres charges de gestion courante	5 000,00	0,00	0,00	340 410,00	0,00	0,00	0,00	0,00
656	Frais fonctionnement des groupes d'élus	0,00	0,00	0,00	0,00	0,00	0,00	0,00	0,00
66	Charges financières	0,00	0,00	0,00	0,00	0,00	0,00	0,00	0,00
67	Charges exceptionnelles	0,00	0,00	0,00	0,00	0,00	0,00	0,00	0,00
68	Dot. aux amortissements et provisions	0,00	0,00	0,00	0,00	0,00	0,00	0,00	0,00
Restes à réaliser – reports		0,00	0,00	0,00	0,00	0,00	0,00	0,00	0,00
RECETTES (2)		28 000,00	0,00	0,00	45 000,00	0,00	0,00	0,00	0,00
Recettes de l'exercice		28 000,00	0,00	0,00	45 000,00	0,00	0,00	0,00	0,00
013	Atténuations de charges	0,00	0,00	0,00	0,00	0,00	0,00	0,00	0,00
042	Opérat° ordre transfert entre sections	0,00	0,00	0,00	0,00	0,00	0,00	0,00	0,00
043	Opérat° ordre intérieur de la section	0,00	0,00	0,00	0,00	0,00	0,00	0,00	0,00
70	Produits des services, du domaine, vente	0,00	0,00	0,00	19 000,00	0,00	0,00	0,00	0,00
73	Impôts et taxes	0,00	0,00	0,00	0,00	0,00	0,00	0,00	0,00
74	Dotations et participations	28 000,00	0,00	0,00	26 000,00	0,00	0,00	0,00	0,00
75	Autres produits de gestion courante	0,00	0,00	0,00	0,00	0,00	0,00	0,00	0,00
76	Produits financiers	0,00	0,00	0,00	0,00	0,00	0,00	0,00	0,00
77	Produits exceptionnels	0,00	0,00	0,00	0,00	0,00	0,00	0,00	0,00
78	Reprise sur amortissements et provisions	0,00	0,00	0,00	0,00	0,00	0,00	0,00	0,00
Restes à réaliser – reports		0,00	0,00	0,00	0,00	0,00	0,00	0,00	0,00
SOLDE (2)		850,00	0,00	-80 800,02	-456 309,99	0,00	0,00	-1 000,00	0,00

(1) Pour le croisement par nature, le détail est fait selon le niveau de vote choisi par l'assemblée délibérante (chapitre, article ou article spécialisé).

(2) Le solde correspond à la différence entre les recettes et les dépenses. Les dépenses et les recettes correspondent à la somme des dépenses et des recettes de l'exercice ainsi que des restes à réaliser et des reports (lignes budgétaires 001 et 002). Les lignes reports 001 et 002 apparaissent à la colonne 01-Non ventilables.

IV – ANNEXES

ELEMENTS DU BILAN
PRESENTATION CROISEE PAR FONCTION – DETAIL FONCTIONNEMENT

IV

A1.1

FONCTION 6 – Famille

(1)	Libellé	60 Services communs	61 Services en faveur des personnes âgées	62 Actions en faveur de la maternité	63 Aides à la famille	64 Crèches et garderies	65 Plan de relance (crise sanitaire)	Total
DEPENSES (2)		0,00	0,00	0,00	0,00	9 146 604,32	0,00	9 146 604,32
Dépenses de l'exercice		0,00	0,00	0,00	0,00	9 146 604,32	0,00	9 146 604,32
011	Charges à caractère général	0,00	0,00	0,00	0,00	1 158 180,40	0,00	1 158 180,40
012	Charges de personnel, frais assimilés	0,00	0,00	0,00	0,00	7 978 199,92	0,00	7 978 199,92
014	Atténuations de produits	0,00	0,00	0,00	0,00	0,00	0,00	0,00
022	Dépenses imprévues	0,00	0,00	0,00	0,00	0,00	0,00	0,00
023	Virement à la section d'investissement	0,00	0,00	0,00	0,00	0,00	0,00	0,00
042	Opérat° ordre transfert entre sections	0,00	0,00	0,00	0,00	0,00	0,00	0,00
043	Opérat° ordre intérieur de la section	0,00	0,00	0,00	0,00	0,00	0,00	0,00
65	Autres charges de gestion courante	0,00	0,00	0,00	0,00	10 224,00	0,00	10 224,00
656	Frais fonctionnement des groupes d'élus	0,00	0,00	0,00	0,00	0,00	0,00	0,00
66	Charges financières	0,00	0,00	0,00	0,00	0,00	0,00	0,00
67	Charges exceptionnelles	0,00	0,00	0,00	0,00	0,00	0,00	0,00
68	Dot. aux amortissements et provisions	0,00	0,00	0,00	0,00	0,00	0,00	0,00
Restes à réaliser – reports		0,00	0,00	0,00	0,00	0,00	0,00	0,00
RECETTES (2)		0,00	0,00	0,00	0,00	5 771 286,12	0,00	5 771 286,12
Recettes de l'exercice		0,00	0,00	0,00	0,00	5 771 286,12	0,00	5 771 286,12
013	Atténuations de charges	0,00	0,00	0,00	0,00	0,00	0,00	0,00
042	Opérat° ordre transfert entre sections	0,00	0,00	0,00	0,00	0,00	0,00	0,00
043	Opérat° ordre intérieur de la section	0,00	0,00	0,00	0,00	0,00	0,00	0,00
70	Produits des services, du domaine, vente	0,00	0,00	0,00	0,00	1 845 127,12	0,00	1 845 127,12
73	Impôts et taxes	0,00	0,00	0,00	0,00	0,00	0,00	0,00
74	Dotations et participations	0,00	0,00	0,00	0,00	3 926 159,00	0,00	3 926 159,00
75	Autres produits de gestion courante	0,00	0,00	0,00	0,00	0,00	0,00	0,00
76	Produits financiers	0,00	0,00	0,00	0,00	0,00	0,00	0,00
77	Produits exceptionnels	0,00	0,00	0,00	0,00	0,00	0,00	0,00
78	Reprise sur amortissements et provisions	0,00	0,00	0,00	0,00	0,00	0,00	0,00
Restes à réaliser – reports		0,00	0,00	0,00	0,00	0,00	0,00	0,00
SOLDE (2)		0,00	0,00	0,00	0,00	-3 375 318,20	0,00	-3 375 318,20

(1) Pour le croisement par nature, le détail est fait selon le niveau de vote choisi par l'assemblée délibérante (chapitre, article ou article spécialisé).

CA du Gard Rhodanien - Budget Principal CA - BP (projet de budget) - 2023

(2) Le solde correspond à la différence entre les recettes et les dépenses. Les dépenses et les recettes correspondent à la somme des dépenses et des recettes de l'exercice ainsi que des restes à réaliser et des reports (liges budgétaires 001 et 002). Les lignes apparaissent à la colonne 01-Non ventilables.

Envoyé en préfecture le 19/12/2022

Reçu en préfecture le 19/12/2022

Publié le 

ID : 030-200034692-20221212-DEL216_2022-DE

IV – ANNEXES

ELEMENTS DU BILAN
PRESENTATION CROISEE PAR FONCTION – DETAIL FONCTIONNEMENT

IV

A1.1

FONCTION 7 – Logement

(1)	Libellé	70 Services communs	71 Parc privé de la ville	72 Aide au secteur locatif	73 Aides à l'accession à la propriété	74 Plan de relance (crise sanitaire)	Total
DEPENSES (2)		108 999,99	0,00	0,00	0,00	0,00	108 999,99
Dépenses de l'exercice		108 999,99	0,00	0,00	0,00	0,00	108 999,99
011	Charges à caractère général	39 500,00	0,00	0,00	0,00	0,00	39 500,00
012	Charges de personnel, frais assimilés	69 499,99	0,00	0,00	0,00	0,00	69 499,99
014	Atténuations de produits	0,00	0,00	0,00	0,00	0,00	0,00
022	Dépenses imprévues	0,00	0,00	0,00	0,00	0,00	0,00
023	Virement à la section d'investissement	0,00	0,00	0,00	0,00	0,00	0,00
042	Opérat° ordre transfert entre sections	0,00	0,00	0,00	0,00	0,00	0,00
043	Opérat° ordre intérieur de la section	0,00	0,00	0,00	0,00	0,00	0,00
65	Autres charges de gestion courante	0,00	0,00	0,00	0,00	0,00	0,00
656	Frais fonctionnement des groupes d'élus	0,00	0,00	0,00	0,00	0,00	0,00
66	Charges financières	0,00	0,00	0,00	0,00	0,00	0,00
67	Charges exceptionnelles	0,00	0,00	0,00	0,00	0,00	0,00
68	Dot. aux amortissements et provisions	0,00	0,00	0,00	0,00	0,00	0,00
Restes à réaliser – reports		0,00	0,00	0,00	0,00	0,00	0,00
RECETTES (2)		0,00	0,00	0,00	0,00	0,00	0,00
Recettes de l'exercice		0,00	0,00	0,00	0,00	0,00	0,00
013	Atténuations de charges	0,00	0,00	0,00	0,00	0,00	0,00
042	Opérat° ordre transfert entre sections	0,00	0,00	0,00	0,00	0,00	0,00
043	Opérat° ordre intérieur de la section	0,00	0,00	0,00	0,00	0,00	0,00
70	Produits des services, du domaine, vente	0,00	0,00	0,00	0,00	0,00	0,00
73	Impôts et taxes	0,00	0,00	0,00	0,00	0,00	0,00
74	Dotations et participations	0,00	0,00	0,00	0,00	0,00	0,00
75	Autres produits de gestion courante	0,00	0,00	0,00	0,00	0,00	0,00
76	Produits financiers	0,00	0,00	0,00	0,00	0,00	0,00
77	Produits exceptionnels	0,00	0,00	0,00	0,00	0,00	0,00
78	Reprise sur amortissements et provisions	0,00	0,00	0,00	0,00	0,00	0,00
Restes à réaliser – reports		0,00	0,00	0,00	0,00	0,00	0,00
SOLDE (2)		-108 999,99	0,00	0,00	0,00	0,00	-108 999,99

(1) Pour le croisement par nature, le détail est fait selon le niveau de vote choisi par l'assemblée délibérante (chapitre, article ou article spécialisé).

(2) Le solde correspond à la différence entre les recettes et les dépenses. Les dépenses et les recettes correspondent à la somme des dépenses et des recettes de l'exercice ainsi que des restes à réaliser et des reports (lignes budgétaires 001 et 002). Les lignes reports 001 et 002 apparaissent à la colonne 01-Non ventilables.

IV – ANNEXES

ELEMENTS DU BILAN
PRESENTATION CROISEE PAR FONCTION – DETAIL FONCTIONNEMENT

IV

A1.1

FONCTION 8 – Aménagement et services urbains, environnement

(1)	Libellé	81 Services urbains	82 Aménagement urbain	83 Environnement	84 Plan de relance (crise sanitaire)	Total
DEPENSES (2)		15 639 440,60	586 215,86	508 130,36	0,00	16 733 786,82
Dépenses de l'exercice		15 639 440,60	586 215,86	508 130,36	0,00	16 733 786,82
011	Charges à caractère général	12 553 000,62	108 917,85	249 850,00	0,00	12 911 768,47
012	Charges de personnel, frais assimilés	2 654 799,98	334 700,01	227 600,00	0,00	3 217 099,99
014	Atténuations de produits	362 000,00	0,00	0,00	0,00	362 000,00
022	Dépenses imprévues	0,00	0,00	0,00	0,00	0,00
023	Virement à la section d'investissement	0,00	0,00	0,00	0,00	0,00
042	Opérat° ordre transfert entre sections	0,00	0,00	0,00	0,00	0,00
043	Opérat° ordre intérieur de la section	0,00	0,00	0,00	0,00	0,00
65	Autres charges de gestion courante	69 640,00	142 598,00	30 680,36	0,00	242 918,36
656	Frais fonctionnement des groupes d'élus	0,00	0,00	0,00	0,00	0,00
66	Charges financières	0,00	0,00	0,00	0,00	0,00
67	Charges exceptionnelles	0,00	0,00	0,00	0,00	0,00
68	Dot. aux amortissements et provisions	0,00	0,00	0,00	0,00	0,00
Restes à réaliser – reports		0,00	0,00	0,00	0,00	0,00
RECETTES (2)		16 196 236,03	64 000,00	242 500,00	0,00	16 502 736,03
Recettes de l'exercice		16 196 236,03	64 000,00	242 500,00	0,00	16 502 736,03
013	Atténuations de charges	0,00	0,00	0,00	0,00	0,00
042	Opérat° ordre transfert entre sections	0,00	0,00	0,00	0,00	0,00
043	Opérat° ordre intérieur de la section	0,00	0,00	0,00	0,00	0,00
70	Produits des services, du domaine, vente	2 713 236,03	64 000,00	0,00	0,00	2 777 236,03
73	Impôts et taxes	12 526 000,00	0,00	0,00	0,00	12 526 000,00
74	Dotations et participations	957 000,00	0,00	242 500,00	0,00	1 199 500,00
75	Autres produits de gestion courante	0,00	0,00	0,00	0,00	0,00
76	Produits financiers	0,00	0,00	0,00	0,00	0,00
77	Produits exceptionnels	0,00	0,00	0,00	0,00	0,00
78	Reprise sur amortissements et provisions	0,00	0,00	0,00	0,00	0,00
Restes à réaliser – reports		0,00	0,00	0,00	0,00	0,00
SOLDE (2)		556 795,43	-522 215,86	-265 630,36	0,00	-231 050,79

(1)	Libellé	Sous-fonction 81						
		810 Services communs	811 Eau et assainissement	812 Collecte et traitement ordures ménagères	813 Propreté urbaine	814 Eclairage public	815 Transports urbains	816 Autres réseaux et services divers
DEPENSES (2)		23 299,98	1 073 870,00	14 290 270,62	0,00	0,00	252 000,00	0,00

CA du Gard Rhodanien - Budget Principal CA - BP (projet de budget) - 2023

Envoyé en préfecture le 19/12/2022

Reçu en préfecture le 19/12/2022

Publié le



ID : 030-200034692-20221212-DEL216_2022-DE

(1)	Libellé	Sous-fonction 81						Transports urbains	Autres réseaux et services divers
		810 Services communs	811 Eau et assainissement	812 Collecte et traitement ordures ménagères	813 Propreté urbaine	814 Eclairage public			
	Dépenses de l'exercice	23 299,98	1 073 870,00	14 290 270,62	0,00	0,00	252 000,00	0,00	
011	Charges à caractère général	2 400,00	265 970,00	12 284 630,62	0,00	0,00	0,00	0,00	
012	Charges de personnel, frais assimilés	20 899,98	807 900,00	1 574 000,00	0,00	0,00	252 000,00	0,00	
014	Atténuations de produits	0,00	0,00	362 000,00	0,00	0,00	0,00	0,00	
022	Dépenses imprévues	0,00	0,00	0,00	0,00	0,00	0,00	0,00	
023	Virement à la section d'investissement	0,00	0,00	0,00	0,00	0,00	0,00	0,00	
042	Opérat° ordre transfert entre sections	0,00	0,00	0,00	0,00	0,00	0,00	0,00	
043	Opérat° ordre intérieur de la section	0,00	0,00	0,00	0,00	0,00	0,00	0,00	
65	Autres charges de gestion courante	0,00	0,00	69 640,00	0,00	0,00	0,00	0,00	
656	Frais fonctionnement des groupes d'élus	0,00	0,00	0,00	0,00	0,00	0,00	0,00	
66	Charges financières	0,00	0,00	0,00	0,00	0,00	0,00	0,00	
67	Charges exceptionnelles	0,00	0,00	0,00	0,00	0,00	0,00	0,00	
68	Dot. aux amortissements et provisions	0,00	0,00	0,00	0,00	0,00	0,00	0,00	
	Restes à réaliser – reports	0,00	0,00	0,00	0,00	0,00	0,00	0,00	
	RECETTES (2)	0,00	1 278 956,00	14 331 200,00	0,00	0,00	586 080,03	0,00	
	Recettes de l'exercice	0,00	1 278 956,00	14 331 200,00	0,00	0,00	586 080,03	0,00	
013	Atténuations de charges	0,00	0,00	0,00	0,00	0,00	0,00	0,00	
042	Opérat° ordre transfert entre sections	0,00	0,00	0,00	0,00	0,00	0,00	0,00	
043	Opérat° ordre intérieur de la section	0,00	0,00	0,00	0,00	0,00	0,00	0,00	
70	Produits des services, du domaine, vente	0,00	1 278 956,00	848 200,00	0,00	0,00	586 080,03	0,00	
73	Impôts et taxes	0,00	0,00	12 526 000,00	0,00	0,00	0,00	0,00	
74	Dotations et participations	0,00	0,00	957 000,00	0,00	0,00	0,00	0,00	
75	Autres produits de gestion courante	0,00	0,00	0,00	0,00	0,00	0,00	0,00	
76	Produits financiers	0,00	0,00	0,00	0,00	0,00	0,00	0,00	
77	Produits exceptionnels	0,00	0,00	0,00	0,00	0,00	0,00	0,00	
78	Reprise sur amortissements et provisions	0,00	0,00	0,00	0,00	0,00	0,00	0,00	
	Restes à réaliser – reports	0,00	0,00	0,00	0,00	0,00	0,00	0,00	
	SOLDE (2)	-23 299,98	205 086,00	40 929,38	0,00	0,00	334 080,03	0,00	

CA du Gard Rhodanien - Budget Principal CA - BP (projet de budget) - 2023

Envoyé en préfecture le 19/12/2022

Reçu en préfecture le 19/12/2022

Publié le 19/12/2022



ID : 030-200034692-20221212-DEL216_2022-DE

(1)	Libellé	Sous-fonction 82					830 Services communs	831 Aménagement des eaux	Act ^e spécif. lutte contre la pollution	Préservation du milieu naturel
		820 Services communs	821 Equipements de voirie	822 Voirie communale et routes	823 Espaces verts urbains	824 Autres opérations d'aménagement urbain				
	DEPENSES (2)	586 215,86	0,00	0,00	0,00	0,00	508 130,36	0,00	0,00	0,00
	Dépenses de l'exercice	586 215,86	0,00	0,00	0,00	0,00	508 130,36	0,00	0,00	0,00
011	Charges à caractère général	108 917,85	0,00	0,00	0,00	0,00	249 850,00	0,00	0,00	0,00
012	Charges de personnel, frais assimilés	334 700,01	0,00	0,00	0,00	0,00	227 600,00	0,00	0,00	0,00
014	Atténuations de produits	0,00	0,00	0,00	0,00	0,00	0,00	0,00	0,00	0,00
022	Dépenses imprévues	0,00	0,00	0,00	0,00	0,00	0,00	0,00	0,00	0,00
023	Virement à la section d'investissement	0,00	0,00	0,00	0,00	0,00	0,00	0,00	0,00	0,00
042	Opérat ^e ordre transfert entre sections	0,00	0,00	0,00	0,00	0,00	0,00	0,00	0,00	0,00
043	Opérat ^e ordre intérieur de la section	0,00	0,00	0,00	0,00	0,00	0,00	0,00	0,00	0,00
65	Autres charges de gestion courante	142 598,00	0,00	0,00	0,00	0,00	30 680,36	0,00	0,00	0,00
656	Frais fonctionnement des groupes d'élus	0,00	0,00	0,00	0,00	0,00	0,00	0,00	0,00	0,00
66	Charges financières	0,00	0,00	0,00	0,00	0,00	0,00	0,00	0,00	0,00
67	Charges exceptionnelles	0,00	0,00	0,00	0,00	0,00	0,00	0,00	0,00	0,00
68	Dot. aux amortissements et provisions	0,00	0,00	0,00	0,00	0,00	0,00	0,00	0,00	0,00
	Restes à réaliser – reports	0,00	0,00	0,00	0,00	0,00	0,00	0,00	0,00	0,00
	RECETTES (2)	64 000,00	0,00	0,00	0,00	0,00	242 500,00	0,00	0,00	0,00
	Recettes de l'exercice	64 000,00	0,00	0,00	0,00	0,00	242 500,00	0,00	0,00	0,00
013	Atténuations de charges	0,00	0,00	0,00	0,00	0,00	0,00	0,00	0,00	0,00
042	Opérat ^e ordre transfert entre sections	0,00	0,00	0,00	0,00	0,00	0,00	0,00	0,00	0,00
043	Opérat ^e ordre intérieur de la section	0,00	0,00	0,00	0,00	0,00	0,00	0,00	0,00	0,00
70	Produits des services, du domaine, vente	64 000,00	0,00	0,00	0,00	0,00	0,00	0,00	0,00	0,00
73	Impôts et taxes	0,00	0,00	0,00	0,00	0,00	0,00	0,00	0,00	0,00
74	Dotations et participations	0,00	0,00	0,00	0,00	0,00	242 500,00	0,00	0,00	0,00
75	Autres produits de gestion courante	0,00	0,00	0,00	0,00	0,00	0,00	0,00	0,00	0,00
76	Produits financiers	0,00	0,00	0,00	0,00	0,00	0,00	0,00	0,00	0,00
77	Produits exceptionnels	0,00	0,00	0,00	0,00	0,00	0,00	0,00	0,00	0,00
78	Reprise sur amortissements et provisions	0,00	0,00	0,00	0,00	0,00	0,00	0,00	0,00	0,00
	Restes à réaliser – reports	0,00	0,00	0,00	0,00	0,00	0,00	0,00	0,00	0,00
	SOLDE (2)	-522 215,86	0,00	0,00	0,00	0,00	-265 630,36	0,00	0,00	0,00

(1) Pour le croisement par nature, le détail est fait selon le niveau de vote choisi par l'assemblée délibérante (chapitre, article ou article spécialisé).

(2) Le solde correspond à la différence entre les recettes et les dépenses. Les dépenses et les recettes correspondent à la somme des dépenses et des recettes de l'exercice ainsi que des restes à réaliser et des reports (lignes budgétaires 001 et 002). Les lignes reports 001 et 002 apparaissent à la colonne 01-Non ventilables.

IV – ANNEXES

IV

ELEMENTS DU BILAN
PRESENTATION CROISEE PAR FONCTION – DETAIL FONCTIONNEMENT

A1.1

FONCTION 9 – Action économique

(1)	Libellé	90 Interventions économiques	91 Foire et marchés	92 Aides à l'agriculture et aux industries	93 Aides à l'énergie, indus. manufact., BTP	94 Aides commerce et services marchands	95 Aides au tourisme	96 Aides aux services publics	97 Plan de relance (crise sanitaire)	Total
DEPENSES (2)		1 239 189,13	0,00	53 000,00	0,00	0,00	975 700,90	0,00	0,00	2 267 890,03
Dépenses de l'exercice		1 239 189,13	0,00	53 000,00	0,00	0,00	975 700,90	0,00	0,00	2 267 890,03
011	Charges à caractère général	486 272,47	0,00	11 500,00	0,00	0,00	75 236,89	0,00	0,00	573 009,36
012	Charges de personnel, frais assimilés	544 400,01	0,00	0,00	0,00	0,00	374 000,01	0,00	0,00	918 400,02
014	Atténuations de produits	0,00	0,00	0,00	0,00	0,00	0,00	0,00	0,00	0,00
022	Dépenses imprévues	0,00	0,00	0,00	0,00	0,00	0,00	0,00	0,00	0,00
023	Virement à la section d'investissement	0,00	0,00	0,00	0,00	0,00	0,00	0,00	0,00	0,00
042	Opérat° ordre transfert entre sections	0,00	0,00	0,00	0,00	0,00	0,00	0,00	0,00	0,00
043	Opérat° ordre intérieur de la section	0,00	0,00	0,00	0,00	0,00	0,00	0,00	0,00	0,00
65	Autres charges de gestion courante	208 516,65	0,00	41 500,00	0,00	0,00	526 464,00	0,00	0,00	776 480,65
656	Frais fonctionnement des groupes d'élus	0,00	0,00	0,00	0,00	0,00	0,00	0,00	0,00	0,00
66	Charges financières	0,00	0,00	0,00	0,00	0,00	0,00	0,00	0,00	0,00
67	Charges exceptionnelles	0,00	0,00	0,00	0,00	0,00	0,00	0,00	0,00	0,00
68	Dot. aux amortissements et provisions	0,00	0,00	0,00	0,00	0,00	0,00	0,00	0,00	0,00
Restes à réaliser – reports		0,00	0,00	0,00	0,00	0,00	0,00	0,00	0,00	0,00
RECETTES (2)		45 000,00	0,00	24 000,00	0,00	0,00	875 000,00	0,00	0,00	944 000,00
Recettes de l'exercice		45 000,00	0,00	24 000,00	0,00	0,00	875 000,00	0,00	0,00	944 000,00
013	Atténuations de charges	0,00	0,00	0,00	0,00	0,00	0,00	0,00	0,00	0,00
042	Opérat° ordre transfert entre sections	0,00	0,00	0,00	0,00	0,00	0,00	0,00	0,00	0,00
043	Opérat° ordre intérieur de la section	0,00	0,00	0,00	0,00	0,00	0,00	0,00	0,00	0,00
70	Produits des services, du domaine, vente	3 000,00	0,00	0,00	0,00	0,00	375 000,00	0,00	0,00	378 000,00
73	Impôts et taxes	0,00	0,00	0,00	0,00	0,00	500 000,00	0,00	0,00	500 000,00
74	Dotations et participations	0,00	0,00	24 000,00	0,00	0,00	0,00	0,00	0,00	24 000,00

CA du Gard Rhodanien - Budget Principal CA - BP (projet de budget) - 2023

Envoyé en préfecture le 19/12/2022

Reçu en préfecture le 19/12/2022

(1)	Libellé	90 Interventions économiques	91 Foire et marchés	92 Aides à l'agriculture et aux industries	93 Aides à l'énergie, indus. manufact., BTP	94 Aides commerce et services marchands	95 Aides au tourisme	96 Aides aux services publics	97 Blas de valeurs (prise sommaire)	98 ID : 030-200034692-20221212-DEL216_2022-DE
75	Autres produits de gestion courante	42 000,00	0,00	0,00	0,00	0,00	0,00	0,00	0,00	42 000,00
76	Produits financiers	0,00	0,00	0,00	0,00	0,00	0,00	0,00	0,00	0,00
77	Produits exceptionnels	0,00	0,00	0,00	0,00	0,00	0,00	0,00	0,00	0,00
78	Reprise sur amortissements et provisions	0,00	0,00	0,00	0,00	0,00	0,00	0,00	0,00	0,00
Restes à réaliser – reports		0,00	0,00	0,00	0,00	0,00	0,00	0,00	0,00	0,00
SOLDE (2)		-1 194 189,13	0,00	-29 000,00	0,00	0,00	-100 700,90	0,00	0,00	-1 323 890,03

(1) Pour le croisement par nature, le détail est fait selon le niveau de vote choisi par l'assemblée délibérante (chapitre, article ou article spécialisé).

(2) Le solde correspond à la différence entre les recettes et les dépenses. Les dépenses et les recettes correspondent à la somme des dépenses et des recettes de l'exercice ainsi que des restes à réaliser et des reports (lignes budgétaires 001 et 002). Les lignes reports 001 et 002 apparaissent à la colonne 01-Non ventilables.

IV – ANNEXES

ELEMENTS DU BILAN
PRESENTATION CROISEE PAR FONCTION – DETAIL INVESTISSEMENT

A1.2


FONCTION 0 – Services généraux des administrations publiques locales

(1)	Libellé	01 Opérations non ventilables	02 Administration générale	03 Justice	04 Coopérat° décentralisée, act° européen.	05 Plan de relance (crise sanitaire)	Total
DEPENSES (2)		2 525 000,00	1 357 870,00	3 000,00	0,00	0,00	3 885 870,00
Dépenses de l'exercice		2 525 000,00	1 357 870,00	3 000,00	0,00	0,00	3 885 870,00
010	Stocks	0,00	0,00	0,00	0,00	0,00	0,00
020	Dépenses imprévues	0,00	0,00	0,00	0,00	0,00	0,00
040	Opérat° ordre transfert entre sections	750 000,00	0,00	0,00	0,00	0,00	750 000,00
041	Opérations patrimoniales	500 000,00	0,00	0,00	0,00	0,00	500 000,00
10	Dotations, fonds divers et réserves	0,00	0,00	0,00	0,00	0,00	0,00
13	Subventions d'investissement	0,00	0,00	0,00	0,00	0,00	0,00
16	Emprunts et dettes assimilées	900 000,00	0,00	0,00	0,00	0,00	900 000,00
18	Compte de liaison : affectat° (BA,régie)	0,00	0,00	0,00	0,00	0,00	0,00
20	Immobilisations incorporelles	0,00	221 800,00	0,00	0,00	0,00	221 800,00
204	Subventions d'équipement versées	375 000,00	0,00	0,00	0,00	0,00	375 000,00
21	Immobilisations corporelles	0,00	1 136 070,00	3 000,00	0,00	0,00	1 139 070,00
22	Immobilisations reçues en affectation	0,00	0,00	0,00	0,00	0,00	0,00
23	Immobilisations en cours	0,00	0,00	0,00	0,00	0,00	0,00
26	Participat° et créances rattachées	0,00	0,00	0,00	0,00	0,00	0,00
27	Autres immobilisations financières	0,00	0,00	0,00	0,00	0,00	0,00
Opérations d'équipement		0,00	0,00	0,00	0,00	0,00	0,00
Opérations pour compte de tiers		0,00	0,00	0,00	0,00	0,00	0,00
Restes à réaliser – reports		0,00	0,00	0,00	0,00	0,00	0,00
RECETTES (2)		8 570 792,00	0,00	0,00	0,00	0,00	8 570 792,00
Recettes de l'exercice		8 570 792,00	0,00	0,00	0,00	0,00	8 570 792,00
010	Stocks	0,00	0,00	0,00	0,00	0,00	0,00
021	Virement de la sect° de fonctionnement	701 792,00	0,00	0,00	0,00	0,00	701 792,00
024	Produits des cessions d'immobilisations	0,00	0,00	0,00	0,00	0,00	0,00
040	Opérat° ordre transfert entre sections	2 350 000,00	0,00	0,00	0,00	0,00	2 350 000,00
041	Opérations patrimoniales	500 000,00	0,00	0,00	0,00	0,00	500 000,00
10	Dotations, fonds divers et réserves	1 110 000,00	0,00	0,00	0,00	0,00	1 110 000,00
13	Subventions d'investissement	0,00	0,00	0,00	0,00	0,00	0,00
16	Emprunts et dettes assimilées	3 909 000,00	0,00	0,00	0,00	0,00	3 909 000,00

CA du Gard Rhodanien - Budget Principal CA - BP (projet de budget) - 2023

Envoyé en préfecture le 19/12/2022

Reçu en préfecture le 19/12/2022



(1)	Libellé	01 Opérations non ventilables	02 Administration générale	03 Justice	04 Coopérat° décentralisée, act° européen.	Plan	Publié le		
							ID : 030-200034692-20221212-DEL216_2022-DE		
18	Compte de liaison : affectat° (BA,régie)	0,00	0,00	0,00	0,00			0,00	0,00
20	Immobilisations incorporelles	0,00	0,00	0,00	0,00			0,00	0,00
204	Subventions d'équipement versées	0,00	0,00	0,00	0,00			0,00	0,00
21	Immobilisations corporelles	0,00	0,00	0,00	0,00			0,00	0,00
22	Immobilisations reçues en affectation	0,00	0,00	0,00	0,00			0,00	0,00
23	Immobilisations en cours	0,00	0,00	0,00	0,00			0,00	0,00
26	Participat° et créances rattachées	0,00	0,00	0,00	0,00			0,00	0,00
27	Autres immobilisations financières	0,00	0,00	0,00	0,00			0,00	0,00
Opérations pour compte de tiers		0,00	0,00	0,00	0,00			0,00	0,00
Restes à réaliser – reports		0,00	0,00	0,00	0,00			0,00	0,00
SOLDE (2)		6 045 792,00	-1 357 870,00	-3 000,00	0,00			0,00	4 684 922,00

(1)	Libellé	Sous-fonction 02							Sous-fonction 04	
		020 Administrat° générale collectivité	021 Assemblée locale	022 Administration générale de l'état	023 Information, communication, publicité	024 Fêtes et cérémonies	025 Aides aux assoc. (non classées ailleurs)	026 Cimetières et pompes funèbres	041 Subvention globale	048 Autres act° de coopérat° décentralisée
DEPENSES (2)		1 319 070,00	4 000,00	0,00	34 800,00	0,00	0,00	0,00	0,00	0,00
Dépenses de l'exercice		1 319 070,00	4 000,00	0,00	34 800,00	0,00	0,00	0,00	0,00	0,00
010	Stocks	0,00	0,00	0,00	0,00	0,00	0,00	0,00	0,00	0,00
020	Dépenses imprévues	0,00	0,00	0,00	0,00	0,00	0,00	0,00	0,00	0,00
040	Opérat° ordre transfert entre sections	0,00	0,00	0,00	0,00	0,00	0,00	0,00	0,00	0,00
041	Opérations patrimoniales	0,00	0,00	0,00	0,00	0,00	0,00	0,00	0,00	0,00
10	Dotations, fonds divers et réserves	0,00	0,00	0,00	0,00	0,00	0,00	0,00	0,00	0,00
13	Subventions d'investissement	0,00	0,00	0,00	0,00	0,00	0,00	0,00	0,00	0,00
16	Emprunts et dettes assimilées	0,00	0,00	0,00	0,00	0,00	0,00	0,00	0,00	0,00
18	Compte de liaison : affectat° (BA,régie)	0,00	0,00	0,00	0,00	0,00	0,00	0,00	0,00	0,00
20	Immobilisations incorporelles	221 800,00	0,00	0,00	0,00	0,00	0,00	0,00	0,00	0,00
204	Subventions d'équipement versées	0,00	0,00	0,00	0,00	0,00	0,00	0,00	0,00	0,00
21	Immobilisations corporelles	1 097 270,00	4 000,00	0,00	34 800,00	0,00	0,00	0,00	0,00	0,00
22	Immobilisations reçues en affectation	0,00	0,00	0,00	0,00	0,00	0,00	0,00	0,00	0,00

CA du Gard Rhodanien - Budget Principal CA - BP (projet de budget) - 2023

Envoyé en préfecture le 19/12/2022

Reçu en préfecture le 19/12/2022

Publié le  Sous-fonction 
ID : 030-200034692-20221212-DEL216_2022-DE

(1)	Libellé	Sous-fonction 02								Subvention globale	Autres act° de coopérat° décentralisée
		020 Administrat° générale collectivité	021 Assemblée locale	022 Administration générale de l'état	023 Information, communication, publicité	024 Fêtes et cérémonies	025 Aides aux assoc. (non classées ailleurs)	026 Cimetières et pompes funèbres			
23	Immobilisations en cours	0,00	0,00	0,00	0,00	0,00	0,00	0,00	0,00	0,00	0,00
26	Participat° et créances rattachées	0,00	0,00	0,00	0,00	0,00	0,00	0,00	0,00	0,00	0,00
27	Autres immobilisations financières	0,00	0,00	0,00	0,00	0,00	0,00	0,00	0,00	0,00	0,00
	Opérations d'équipement	0,00	0,00	0,00	0,00	0,00	0,00	0,00	0,00	0,00	0,00
	Opérations pour compte de tiers	0,00	0,00	0,00	0,00	0,00	0,00	0,00	0,00	0,00	0,00
	Restes à réaliser – reports	0,00	0,00	0,00	0,00	0,00	0,00	0,00	0,00	0,00	0,00
	RECETTES (2)	0,00	0,00	0,00	0,00	0,00	0,00	0,00	0,00	0,00	0,00
	Recettes de l'exercice	0,00	0,00	0,00	0,00	0,00	0,00	0,00	0,00	0,00	0,00
010	Stocks	0,00	0,00	0,00	0,00	0,00	0,00	0,00	0,00	0,00	0,00
021	Virement de la sect° de fonctionnement	0,00	0,00	0,00	0,00	0,00	0,00	0,00	0,00	0,00	0,00
024	Produits des cessions d'immobilisations	0,00	0,00	0,00	0,00	0,00	0,00	0,00	0,00	0,00	0,00
040	Opérat° ordre transfert entre sections	0,00	0,00	0,00	0,00	0,00	0,00	0,00	0,00	0,00	0,00
041	Opérations patrimoniales	0,00	0,00	0,00	0,00	0,00	0,00	0,00	0,00	0,00	0,00
10	Dotations, fonds divers et réserves	0,00	0,00	0,00	0,00	0,00	0,00	0,00	0,00	0,00	0,00
13	Subventions d'investissement	0,00	0,00	0,00	0,00	0,00	0,00	0,00	0,00	0,00	0,00
16	Emprunts et dettes assimilées	0,00	0,00	0,00	0,00	0,00	0,00	0,00	0,00	0,00	0,00
18	Compte de liaison : affectat° (BA, régie)	0,00	0,00	0,00	0,00	0,00	0,00	0,00	0,00	0,00	0,00
20	Immobilisations incorporelles	0,00	0,00	0,00	0,00	0,00	0,00	0,00	0,00	0,00	0,00
204	Subventions d'équipement versées	0,00	0,00	0,00	0,00	0,00	0,00	0,00	0,00	0,00	0,00
21	Immobilisations corporelles	0,00	0,00	0,00	0,00	0,00	0,00	0,00	0,00	0,00	0,00
22	Immobilisations reçues en affectation	0,00	0,00	0,00	0,00	0,00	0,00	0,00	0,00	0,00	0,00
23	Immobilisations en cours	0,00	0,00	0,00	0,00	0,00	0,00	0,00	0,00	0,00	0,00
26	Participat° et créances rattachées	0,00	0,00	0,00	0,00	0,00	0,00	0,00	0,00	0,00	0,00
27	Autres immobilisations financières	0,00	0,00	0,00	0,00	0,00	0,00	0,00	0,00	0,00	0,00

CA du Gard Rhodanien - Budget Principal CA - BP (projet de budget) - 2023

Envoyé en préfecture le 19/12/2022

Reçu en préfecture le 19/12/2022

Publié le  Sous-fonction 
ID : 030-200034692-20221212-DEL216_2022-DE

(1)	Libellé	Sous-fonction 02								Subvention globale	Autres act° de coopérat° décentralisée
		020 Administrat° générale collectivité	021 Assemblée locale	022 Administration générale de l'état	023 Information, communication, publicité	024 Fêtes et cérémonies	025 Aides aux assoc. (non classées ailleurs)	026 Cimetières et pompes funèbres			
	Opérations pour compte de tiers	0,00	0,00	0,00	0,00	0,00	0,00	0,00	0,00	0,00	0,00
	Restes à réaliser – reports	0,00	0,00	0,00	0,00	0,00	0,00	0,00	0,00	0,00	0,00
	SOLDE (2)	-1 319 070,00	-4 000,00	0,00	-34 800,00	0,00	0,00	0,00	0,00	0,00	0,00

(1) Pour le croisement par nature, le détail est fait selon le niveau de vote choisi par l'assemblée délibérante (chapitre, article ou article spécialisé).

(2) Le solde correspond à la différence entre les recettes et les dépenses. Les dépenses et les recettes correspondent à la somme des dépenses et des recettes de l'exercice ainsi que des restes à réaliser et des reports (lignes budgétaires 001 et 002) apparaissent à la colonne 01-Non ventilables.

IV – ANNEXES

ELEMENTS DU BILAN
PRESENTATION CROISEE PAR FONCTION – DETAIL INVESTISSEMENT

IV

A1.2


FONCTION 1 – Sécurité et salubrité publiques

(1)	Libellé	11 Sécurité intérieure	12 Hygiène et salubrité publique	13 Plan de relance (crise sanitaire)	Total
DEPENSES (2)					
		2 000,00	0,00	0,00	2 000,00
Dépenses de l'exercice		2 000,00	0,00	0,00	2 000,00
010	Stocks	0,00	0,00	0,00	0,00
020	Dépenses imprévues	0,00	0,00	0,00	0,00
040	Opérat° ordre transfert entre sections	0,00	0,00	0,00	0,00
041	Opérations patrimoniales	0,00	0,00	0,00	0,00
10	Dotations, fonds divers et réserves	0,00	0,00	0,00	0,00
13	Subventions d'investissement	0,00	0,00	0,00	0,00
16	Emprunts et dettes assimilées	0,00	0,00	0,00	0,00
18	Compte de liaison : affectat° (BA,régie)	0,00	0,00	0,00	0,00
20	Immobilisations incorporelles	2 000,00	0,00	0,00	2 000,00
204	Subventions d'équipement versées	0,00	0,00	0,00	0,00
21	Immobilisations corporelles	0,00	0,00	0,00	0,00
22	Immobilisations reçues en affectation	0,00	0,00	0,00	0,00
23	Immobilisations en cours	0,00	0,00	0,00	0,00
26	Participat° et créances rattachées	0,00	0,00	0,00	0,00
27	Autres immobilisations financières	0,00	0,00	0,00	0,00
Opérations d'équipement		0,00	0,00	0,00	0,00
Opérations pour compte de tiers		0,00	0,00	0,00	0,00
Restes à réaliser – reports		0,00	0,00	0,00	0,00
RECETTES (2)					
Recettes de l'exercice		0,00	0,00	0,00	0,00
010	Stocks	0,00	0,00	0,00	0,00
021	Virement de la sect° de fonctionnement	0,00	0,00	0,00	0,00
024	Produits des cessions d'immobilisations	0,00	0,00	0,00	0,00
040	Opérat° ordre transfert entre sections	0,00	0,00	0,00	0,00
041	Opérations patrimoniales	0,00	0,00	0,00	0,00
10	Dotations, fonds divers et réserves	0,00	0,00	0,00	0,00
13	Subventions d'investissement	0,00	0,00	0,00	0,00
16	Emprunts et dettes assimilées	0,00	0,00	0,00	0,00
18	Compte de liaison : affectat° (BA,régie)	0,00	0,00	0,00	0,00

CA du Gard Rhodanien - Budget Principal CA - BP (projet de budget) - 2023

Envoyé en préfecture le 19/12/2022

Reçu en préfecture le 19/12/2022

Publié le Total 
ID : 030-200034692-20221212-DEL216_2022-DE

(1)	Libellé	11 Sécurité intérieure	12 Hygiène et salubrité publique	13 Plan de relance (crise sanitaire)		
20	Immobilisations incorporelles	0,00	0,00	0,00	0,00	0,00
204	Subventions d'équipement versées	0,00	0,00	0,00	0,00	0,00
21	Immobilisations corporelles	0,00	0,00	0,00	0,00	0,00
22	Immobilisations reçues en affectation	0,00	0,00	0,00	0,00	0,00
23	Immobilisations en cours	0,00	0,00	0,00	0,00	0,00
26	Participat° et créances rattachées	0,00	0,00	0,00	0,00	0,00
27	Autres immobilisations financières	0,00	0,00	0,00	0,00	0,00
Opérations pour compte de tiers		0,00	0,00	0,00	0,00	0,00
Restes à réaliser – reports		0,00	0,00	0,00	0,00	0,00
SOLDE (2)		-2 000,00	0,00	0,00	0,00	-2 000,00

(1)	Libellé	Sous-fonction 11				
		110 Services communs	111 Police nationale	112 Police municipale	113 Pompiers, incendies et secours	114 Autres services de protection civile
DEPENSES (2)		0,00	0,00	0,00	0,00	2 000,00
Dépenses de l'exercice		0,00	0,00	0,00	0,00	2 000,00
010	Stocks	0,00	0,00	0,00	0,00	0,00
020	Dépenses imprévues	0,00	0,00	0,00	0,00	0,00
040	Opérat° ordre transfert entre sections	0,00	0,00	0,00	0,00	0,00
041	Opérations patrimoniales	0,00	0,00	0,00	0,00	0,00
10	Dotations, fonds divers et réserves	0,00	0,00	0,00	0,00	0,00
13	Subventions d'investissement	0,00	0,00	0,00	0,00	0,00
16	Emprunts et dettes assimilées	0,00	0,00	0,00	0,00	0,00
18	Compte de liaison : affectat° (BA,régie)	0,00	0,00	0,00	0,00	0,00
20	Immobilisations incorporelles	0,00	0,00	0,00	0,00	2 000,00
204	Subventions d'équipement versées	0,00	0,00	0,00	0,00	0,00
21	Immobilisations corporelles	0,00	0,00	0,00	0,00	0,00
22	Immobilisations reçues en affectation	0,00	0,00	0,00	0,00	0,00
23	Immobilisations en cours	0,00	0,00	0,00	0,00	0,00
26	Participat° et créances rattachées	0,00	0,00	0,00	0,00	0,00
27	Autres immobilisations financières	0,00	0,00	0,00	0,00	0,00
Opérations d'équipement		0,00	0,00	0,00	0,00	0,00
Opérations pour compte de tiers		0,00	0,00	0,00	0,00	0,00
Restes à réaliser – reports		0,00	0,00	0,00	0,00	0,00
RECETTES (2)		0,00	0,00	0,00	0,00	0,00
Recettes de l'exercice		0,00	0,00	0,00	0,00	0,00
010	Stocks	0,00	0,00	0,00	0,00	0,00
021	Virement de la sect° de fonctionnement	0,00	0,00	0,00	0,00	0,00

CA du Gard Rhodanien - Budget Principal CA - BP (projet de budget) - 2023

Envoyé en préfecture le 19/12/2022

Reçu en préfecture le 19/12/2022

Publié le



ID : 030-200034692-20221212-DÉL216_2022-DE

(1)	Libellé	Sous-fonction 11				
		110 Services communs	111 Police nationale	112 Police municipale	Pompiers, incendies et secours	Autres services de protection civile
024	Produits des cessions d'immobilisations	0,00	0,00	0,00	0,00	0,00
040	Opérat° ordre transfert entre sections	0,00	0,00	0,00	0,00	0,00
041	Opérations patrimoniales	0,00	0,00	0,00	0,00	0,00
10	Dotations, fonds divers et réserves	0,00	0,00	0,00	0,00	0,00
13	Subventions d'investissement	0,00	0,00	0,00	0,00	0,00
16	Emprunts et dettes assimilées	0,00	0,00	0,00	0,00	0,00
18	Compte de liaison : affectat° (BA,régie)	0,00	0,00	0,00	0,00	0,00
20	Immobilisations incorporelles	0,00	0,00	0,00	0,00	0,00
204	Subventions d'équipement versées	0,00	0,00	0,00	0,00	0,00
21	Immobilisations corporelles	0,00	0,00	0,00	0,00	0,00
22	Immobilisations reçues en affectation	0,00	0,00	0,00	0,00	0,00
23	Immobilisations en cours	0,00	0,00	0,00	0,00	0,00
26	Participat° et créances rattachées	0,00	0,00	0,00	0,00	0,00
27	Autres immobilisations financières	0,00	0,00	0,00	0,00	0,00
Opérations pour compte de tiers		0,00	0,00	0,00	0,00	0,00
Restes à réaliser – reports		0,00	0,00	0,00	0,00	0,00
SOLDE (2)		0,00	0,00	0,00	0,00	-2 000,00

(1) Pour le croisement par nature, le détail est fait selon le niveau de vote choisi par l'assemblée délibérante (chapitre, article ou article spécialisé).

(2) Le solde correspond à la différence entre les recettes et les dépenses. Les dépenses et les recettes correspondent à la somme des dépenses et des recettes de l'exercice ainsi que des restes à réaliser et des reports (lignes budgétaires 001 et 002). Les lignes reports 001 et 002 apparaissent à la colonne 01-Non ventilables.

IV – ANNEXES

ELEMENTS DU BILAN
PRESENTATION CROISEE PAR FONCTION – DETAIL INVESTISSEMENT

IV

A1.2

FONCTION 2 – Enseignement - Formation

(1)	Libellé	20 Services communs	21 Enseignement du premier degré	22 Enseignement du deuxième degré	23 Enseignement supérieur	24 Formation continue	25 Services annexes de l'enseignement	26 Plan de relance (crise sanitaire)	Total
	DEPENSES (2)	0,00	0,00	0,00	0,00	0,00	0,00	0,00	0,00
	Dépenses de l'exercice	0,00	0,00	0,00	0,00	0,00	0,00	0,00	0,00
010	Stocks	0,00	0,00	0,00	0,00	0,00	0,00	0,00	0,00
020	Dépenses imprévues	0,00	0,00	0,00	0,00	0,00	0,00	0,00	0,00
040	Opérat° ordre transfert entre sections	0,00	0,00	0,00	0,00	0,00	0,00	0,00	0,00
041	Opérations patrimoniales	0,00	0,00	0,00	0,00	0,00	0,00	0,00	0,00
10	Dotations, fonds divers et réserves	0,00	0,00	0,00	0,00	0,00	0,00	0,00	0,00
13	Subventions d'investissement	0,00	0,00	0,00	0,00	0,00	0,00	0,00	0,00
16	Emprunts et dettes assimilées	0,00	0,00	0,00	0,00	0,00	0,00	0,00	0,00
18	Compte de liaison : affectat° (BA,régie)	0,00	0,00	0,00	0,00	0,00	0,00	0,00	0,00
20	Immobilisations incorporelles	0,00	0,00	0,00	0,00	0,00	0,00	0,00	0,00
204	Subventions d'équipement versées	0,00	0,00	0,00	0,00	0,00	0,00	0,00	0,00
21	Immobilisations corporelles	0,00	0,00	0,00	0,00	0,00	0,00	0,00	0,00
22	Immobilisations reçues en affectation	0,00	0,00	0,00	0,00	0,00	0,00	0,00	0,00
23	Immobilisations en cours	0,00	0,00	0,00	0,00	0,00	0,00	0,00	0,00
26	Participat° et créances rattachées	0,00	0,00	0,00	0,00	0,00	0,00	0,00	0,00
27	Autres immobilisations financières	0,00	0,00	0,00	0,00	0,00	0,00	0,00	0,00
	Opérations d'équipement	0,00	0,00	0,00	0,00	0,00	0,00	0,00	0,00
	Opérations pour compte de tiers	0,00	0,00	0,00	0,00	0,00	0,00	0,00	0,00
	Restes à réaliser – reports	0,00	0,00	0,00	0,00	0,00	0,00	0,00	0,00
	RECETTES (2)	0,00	0,00	0,00	0,00	0,00	0,00	0,00	0,00
	Recettes de l'exercice	0,00	0,00	0,00	0,00	0,00	0,00	0,00	0,00
010	Stocks	0,00	0,00	0,00	0,00	0,00	0,00	0,00	0,00

CA du Gard Rhodanien - Budget Principal CA - BP (projet de budget) - 2023

Envoyé en préfecture le 19/12/2022

Reçu en préfecture le 19/12/2022

Publié le 26

Plan de salaires forges
ID : 030-200034692-20221212-DEL216_2022-DE
santaire)



(1)	Libellé	20 Services communs	21 Enseignement du premier degré	22 Enseignement du deuxième degré	23 Enseignement supérieur	24 Formation continue	25 Services annexes de l'enseignement		
021	Virement de la sect° de fonctionnement	0,00	0,00	0,00	0,00	0,00	0,00	0,00	0,00
024	Produits des cessions d'immobilisations	0,00	0,00	0,00	0,00	0,00	0,00	0,00	0,00
040	Opérat° ordre transfert entre sections	0,00	0,00	0,00	0,00	0,00	0,00	0,00	0,00
041	Opérations patrimoniales	0,00	0,00	0,00	0,00	0,00	0,00	0,00	0,00
10	Dotations, fonds divers et réserves	0,00	0,00	0,00	0,00	0,00	0,00	0,00	0,00
13	Subventions d'investissement	0,00	0,00	0,00	0,00	0,00	0,00	0,00	0,00
16	Emprunts et dettes assimilées	0,00	0,00	0,00	0,00	0,00	0,00	0,00	0,00
18	Compte de liaison : affectat° (BA,régie)	0,00	0,00	0,00	0,00	0,00	0,00	0,00	0,00
20	Immobilisations incorporelles	0,00	0,00	0,00	0,00	0,00	0,00	0,00	0,00
204	Subventions d'équipement versées	0,00	0,00	0,00	0,00	0,00	0,00	0,00	0,00
21	Immobilisations corporelles	0,00	0,00	0,00	0,00	0,00	0,00	0,00	0,00
22	Immobilisations reçues en affectation	0,00	0,00	0,00	0,00	0,00	0,00	0,00	0,00
23	Immobilisations en cours	0,00	0,00	0,00	0,00	0,00	0,00	0,00	0,00
26	Participat° et créances rattachées	0,00	0,00	0,00	0,00	0,00	0,00	0,00	0,00
27	Autres immobilisations financières	0,00	0,00	0,00	0,00	0,00	0,00	0,00	0,00
Opérations pour compte de tiers		0,00	0,00	0,00	0,00	0,00	0,00	0,00	0,00
Restes à réaliser – reports		0,00	0,00	0,00	0,00	0,00	0,00	0,00	0,00
SOLDE (2)		0,00	0,00	0,00	0,00	0,00	0,00	0,00	0,00

(1)	Libellé	Sous-fonction 21			Sous-fonction 25				
		211 Ecoles maternelles	212 Ecoles primaires	213 Classes regroupées	251 Hébergement et restauration scolaire	252 Transports scolaires	253 Sport scolaire	254 Médecine scolaire	255 Classes de découverte et autres services
DEPENSES (2)		0,00	0,00	0,00	0,00	0,00	0,00	0,00	0,00
Dépenses de l'exercice		0,00	0,00	0,00	0,00	0,00	0,00	0,00	0,00
010	Stocks	0,00	0,00	0,00	0,00	0,00	0,00	0,00	0,00
020	Dépenses imprévues	0,00	0,00	0,00	0,00	0,00	0,00	0,00	0,00
040	Opérat° ordre transfert entre sections	0,00	0,00	0,00	0,00	0,00	0,00	0,00	0,00
041	Opérations patrimoniales	0,00	0,00	0,00	0,00	0,00	0,00	0,00	0,00

CA du Gard Rhodanien - Budget Principal CA - BP (projet de budget) - 2023

Envoyé en préfecture le 19/12/2022

Reçu en préfecture le 19/12/2022

(1)	Libellé	Sous-fonction 21			Sous-fonction 25			Sous-fonction 26		
		211 Ecoles maternelles	212 Ecoles primaires	213 Classes regroupées	251 Hébergement et restauration scolaire	252 Transports scolaires	253 Sport scolaire	261 Médecine scolaire	262 Classes de découverte et autres services	
10	Dotations, fonds divers et réserves	0,00	0,00	0,00	0,00	0,00	0,00	0,00	0,00	
13	Subventions d'investissement	0,00	0,00	0,00	0,00	0,00	0,00	0,00	0,00	
16	Emprunts et dettes assimilées	0,00	0,00	0,00	0,00	0,00	0,00	0,00	0,00	
18	Compte de liaison : affectat° (BA,régie)	0,00	0,00	0,00	0,00	0,00	0,00	0,00	0,00	
20	Immobilisations incorporelles	0,00	0,00	0,00	0,00	0,00	0,00	0,00	0,00	
204	Subventions d'équipement versées	0,00	0,00	0,00	0,00	0,00	0,00	0,00	0,00	
21	Immobilisations corporelles	0,00	0,00	0,00	0,00	0,00	0,00	0,00	0,00	
22	Immobilisations reçues en affectation	0,00	0,00	0,00	0,00	0,00	0,00	0,00	0,00	
23	Immobilisations en cours	0,00	0,00	0,00	0,00	0,00	0,00	0,00	0,00	
26	Participat° et créances rattachées	0,00	0,00	0,00	0,00	0,00	0,00	0,00	0,00	
27	Autres immobilisations financières	0,00	0,00	0,00	0,00	0,00	0,00	0,00	0,00	
Opérations d'équipement		0,00	0,00	0,00	0,00	0,00	0,00	0,00	0,00	
Opérations pour compte de tiers		0,00	0,00	0,00	0,00	0,00	0,00	0,00	0,00	
Restes à réaliser – reports		0,00	0,00	0,00	0,00	0,00	0,00	0,00	0,00	
RECETTES (2)		0,00	0,00	0,00	0,00	0,00	0,00	0,00	0,00	
Recettes de l'exercice		0,00	0,00	0,00	0,00	0,00	0,00	0,00	0,00	
010	Stocks	0,00	0,00	0,00	0,00	0,00	0,00	0,00	0,00	
021	Virement de la sect° de fonctionnement	0,00	0,00	0,00	0,00	0,00	0,00	0,00	0,00	
024	Produits des cessions d'immobilisations	0,00	0,00	0,00	0,00	0,00	0,00	0,00	0,00	
040	Opérat° ordre transfert entre sections	0,00	0,00	0,00	0,00	0,00	0,00	0,00	0,00	
041	Opérations patrimoniales	0,00	0,00	0,00	0,00	0,00	0,00	0,00	0,00	
10	Dotations, fonds divers et réserves	0,00	0,00	0,00	0,00	0,00	0,00	0,00	0,00	
13	Subventions d'investissement	0,00	0,00	0,00	0,00	0,00	0,00	0,00	0,00	
16	Emprunts et dettes assimilées	0,00	0,00	0,00	0,00	0,00	0,00	0,00	0,00	
18	Compte de liaison : affectat° (BA,régie)	0,00	0,00	0,00	0,00	0,00	0,00	0,00	0,00	
20	Immobilisations incorporelles	0,00	0,00	0,00	0,00	0,00	0,00	0,00	0,00	
204	Subventions d'équipement versées	0,00	0,00	0,00	0,00	0,00	0,00	0,00	0,00	
21	Immobilisations corporelles	0,00	0,00	0,00	0,00	0,00	0,00	0,00	0,00	
22	Immobilisations reçues en affectation	0,00	0,00	0,00	0,00	0,00	0,00	0,00	0,00	
23	Immobilisations en cours	0,00	0,00	0,00	0,00	0,00	0,00	0,00	0,00	
26	Participat° et créances rattachées	0,00	0,00	0,00	0,00	0,00	0,00	0,00	0,00	
27	Autres immobilisations financières	0,00	0,00	0,00	0,00	0,00	0,00	0,00	0,00	
Opérations pour compte de tiers		0,00	0,00	0,00	0,00	0,00	0,00	0,00	0,00	
Restes à réaliser – reports		0,00	0,00	0,00	0,00	0,00	0,00	0,00	0,00	
SOLDE (2)		0,00	0,00	0,00	0,00	0,00	0,00	0,00	0,00	

Publié le 
ID : 030-200034692-20221212-DEL216_2022-DE

CA du Gard Rhodanien - Budget Principal CA - BP (projet de budget) - 2023

(1) Pour le croisement par nature, le détail est fait selon le niveau de vote choisi par l'assemblée délibérante (chapitre, article ou article spécialisé).

(2) Le solde correspond à la différence entre les recettes et les dépenses. Les dépenses et les recettes correspondent à la somme des dépenses et des recettes de l'exercice ainsi que des restes à réaliser et des reports (lignes budgétaires 001 et 002). Les lignes reports 001 et 002 apparaissent à la colonne 01-Non ventilables.

Envoyé en préfecture le 19/12/2022

Reçu en préfecture le 19/12/2022

Publié le



les budgétaires 001 et 002). Les lignes reports 001 et 002
ID : 030-200034692-20221212-DEL216_2022-DE

IV – ANNEXES

ELEMENTS DU BILAN
PRESENTATION CROISEE PAR FONCTION – DETAIL INVESTISSEMENT

IV

A1.2

FONCTION 3 – Culture

(1)	Libellé	30 Services communs	31 Expression artistique	32 Conservation et diffusion des patrimoine	33 Action culturelle	34 Plan de relance (crise sanitaire)	Total
DEPENSES (2)		0,00	52 630,00	385 300,00	0,00	0,00	437 930,00
Dépenses de l'exercice		0,00	52 630,00	385 300,00	0,00	0,00	437 930,00
010	Stocks	0,00	0,00	0,00	0,00	0,00	0,00
020	Dépenses imprévues	0,00	0,00	0,00	0,00	0,00	0,00
040	Opérat° ordre transfert entre sections	0,00	0,00	0,00	0,00	0,00	0,00
041	Opérations patrimoniales	0,00	0,00	0,00	0,00	0,00	0,00
10	Dotations, fonds divers et réserves	0,00	0,00	0,00	0,00	0,00	0,00
13	Subventions d'investissement	0,00	0,00	0,00	0,00	0,00	0,00
16	Emprunts et dettes assimilées	0,00	0,00	0,00	0,00	0,00	0,00
18	Compte de liaison : affectat° (BA,régie)	0,00	0,00	0,00	0,00	0,00	0,00
20	Immobilisations incorporelles	0,00	0,00	380 000,00	0,00	0,00	380 000,00
204	Subventions d'équipement versées	0,00	0,00	0,00	0,00	0,00	0,00
21	Immobilisations corporelles	0,00	52 630,00	5 300,00	0,00	0,00	57 930,00
22	Immobilisations reçues en affectation	0,00	0,00	0,00	0,00	0,00	0,00
23	Immobilisations en cours	0,00	0,00	0,00	0,00	0,00	0,00
26	Participat° et créances rattachées	0,00	0,00	0,00	0,00	0,00	0,00
27	Autres immobilisations financières	0,00	0,00	0,00	0,00	0,00	0,00
Opérations d'équipement		0,00	0,00	0,00	0,00	0,00	0,00
Opérations pour compte de tiers		0,00	0,00	0,00	0,00	0,00	0,00
Restes à réaliser – reports		0,00	0,00	0,00	0,00	0,00	0,00
RECETTES (2)		0,00	60 000,00	190 500,00	0,00	0,00	250 500,00
Recettes de l'exercice		0,00	60 000,00	190 500,00	0,00	0,00	250 500,00
010	Stocks	0,00	0,00	0,00	0,00	0,00	0,00
021	Virement de la sect° de fonctionnement	0,00	0,00	0,00	0,00	0,00	0,00
024	Produits des cessions d'immobilisations	0,00	0,00	0,00	0,00	0,00	0,00
040	Opérat° ordre transfert entre sections	0,00	0,00	0,00	0,00	0,00	0,00
041	Opérations patrimoniales	0,00	0,00	0,00	0,00	0,00	0,00
10	Dotations, fonds divers et réserves	0,00	0,00	0,00	0,00	0,00	0,00
13	Subventions d'investissement	0,00	60 000,00	190 500,00	0,00	0,00	250 500,00
16	Emprunts et dettes assimilées	0,00	0,00	0,00	0,00	0,00	0,00

CA du Gard Rhodanien - Budget Principal CA - BP (projet de budget) - 2023

Envoyé en préfecture le 19/12/2022

Reçu en préfecture le 19/12/2022

Publié le
 ID : 030-200034692-20221212-DEL216_2022-DE
 (Plan de dépenses (fonds
 sanitaire))

(1)	Libellé	30 Services communs	31 Expression artistique	32 Conservation et diffusion des patrimoine	33 Action culturelle		
18	Compte de liaison : affectat° (BA,régie)	0,00	0,00	0,00	0,00	0,00	0,00
20	Immobilisations incorporelles	0,00	0,00	0,00	0,00	0,00	0,00
204	Subventions d'équipement versées	0,00	0,00	0,00	0,00	0,00	0,00
21	Immobilisations corporelles	0,00	0,00	0,00	0,00	0,00	0,00
22	Immobilisations reçues en affectation	0,00	0,00	0,00	0,00	0,00	0,00
23	Immobilisations en cours	0,00	0,00	0,00	0,00	0,00	0,00
26	Participat° et créances rattachées	0,00	0,00	0,00	0,00	0,00	0,00
27	Autres immobilisations financières	0,00	0,00	0,00	0,00	0,00	0,00
Opérations pour compte de tiers		0,00	0,00	0,00	0,00	0,00	0,00
Restes à réaliser – reports		0,00	0,00	0,00	0,00	0,00	0,00
SOLDE (2)		0,00	7 370,00	-194 800,00	0,00	0,00	-187 430,00

(1)	Libellé	Sous-fonction 31				Sous-fonction 32			
		311 Expression musicale, lyrique et choré.	312 Arts plastiques, activités artistiques	313 Théâtres	314 Cinémas et autres salles de spectacles	321 Bibliothèques et médiathèques	322 Musées	323 Archives	324 Entretien du patrimoine culturel
DEPENSES (2)		52 630,00	0,00	0,00	0,00	0,00	380 000,00	5 300,00	0,00
Dépenses de l'exercice		52 630,00	0,00	0,00	0,00	0,00	380 000,00	5 300,00	0,00
010	Stocks	0,00	0,00	0,00	0,00	0,00	0,00	0,00	0,00
020	Dépenses imprévues	0,00	0,00	0,00	0,00	0,00	0,00	0,00	0,00
040	Opérat° ordre transfert entre sections	0,00	0,00	0,00	0,00	0,00	0,00	0,00	0,00
041	Opérations patrimoniales	0,00	0,00	0,00	0,00	0,00	0,00	0,00	0,00
10	Dotations, fonds divers et réserves	0,00	0,00	0,00	0,00	0,00	0,00	0,00	0,00
13	Subventions d'investissement	0,00	0,00	0,00	0,00	0,00	0,00	0,00	0,00
16	Emprunts et dettes assimilées	0,00	0,00	0,00	0,00	0,00	0,00	0,00	0,00
18	Compte de liaison : affectat° (BA,régie)	0,00	0,00	0,00	0,00	0,00	0,00	0,00	0,00
20	Immobilisations incorporelles	0,00	0,00	0,00	0,00	0,00	380 000,00	0,00	0,00
204	Subventions d'équipement versées	0,00	0,00	0,00	0,00	0,00	0,00	0,00	0,00
21	Immobilisations corporelles	52 630,00	0,00	0,00	0,00	0,00	0,00	5 300,00	0,00
22	Immobilisations reçues en affectation	0,00	0,00	0,00	0,00	0,00	0,00	0,00	0,00
23	Immobilisations en cours	0,00	0,00	0,00	0,00	0,00	0,00	0,00	0,00
26	Participat° et créances rattachées	0,00	0,00	0,00	0,00	0,00	0,00	0,00	0,00
27	Autres immobilisations financières	0,00	0,00	0,00	0,00	0,00	0,00	0,00	0,00
Opérations d'équipement		0,00	0,00	0,00	0,00	0,00	0,00	0,00	0,00
Opérations pour compte de tiers		0,00	0,00	0,00	0,00	0,00	0,00	0,00	0,00
Restes à réaliser – reports		0,00	0,00	0,00	0,00	0,00	0,00	0,00	0,00
RECETTES (2)		60 000,00	0,00	0,00	0,00	0,00	190 500,00	0,00	0,00
Recettes de l'exercice		60 000,00	0,00	0,00	0,00	0,00	190 500,00	0,00	0,00

CA du Gard Rhodanien - Budget Principal CA - BP (projet de budget) - 2023

Envoyé en préfecture le 19/12/2022

Reçu en préfecture le 19/12/2022

Publié le



ID : 030-200034692-20221212-DEL216_2022-DE

(1)	Libellé	Sous-fonction 31				321 Bibliothèques et médiathèques	Musees	Archives	Entretien du patrimoine culturel
		311 Expression musicale, lyrique et choré.	312 Arts plastiques, activités artistiques	313 Théâtres	314 Cinémas et autres salles de spectacles				
010	Stocks	0,00	0,00	0,00	0,00	0,00	0,00	0,00	0,00
021	Virement de la sect° de fonctionnement	0,00	0,00	0,00	0,00	0,00	0,00	0,00	0,00
024	Produits des cessions d'immobilisations	0,00	0,00	0,00	0,00	0,00	0,00	0,00	0,00
040	Opérat° ordre transfert entre sections	0,00	0,00	0,00	0,00	0,00	0,00	0,00	0,00
041	Opérations patrimoniales	0,00	0,00	0,00	0,00	0,00	0,00	0,00	0,00
10	Dotations, fonds divers et réserves	0,00	0,00	0,00	0,00	0,00	0,00	0,00	0,00
13	Subventions d'investissement	60 000,00	0,00	0,00	0,00	0,00	190 500,00	0,00	0,00
16	Emprunts et dettes assimilées	0,00	0,00	0,00	0,00	0,00	0,00	0,00	0,00
18	Compte de liaison : affectat° (BA,régie)	0,00	0,00	0,00	0,00	0,00	0,00	0,00	0,00
20	Immobilisations incorporelles	0,00	0,00	0,00	0,00	0,00	0,00	0,00	0,00
204	Subventions d'équipement versées	0,00	0,00	0,00	0,00	0,00	0,00	0,00	0,00
21	Immobilisations corporelles	0,00	0,00	0,00	0,00	0,00	0,00	0,00	0,00
22	Immobilisations reçues en affectation	0,00	0,00	0,00	0,00	0,00	0,00	0,00	0,00
23	Immobilisations en cours	0,00	0,00	0,00	0,00	0,00	0,00	0,00	0,00
26	Participat° et créances rattachées	0,00	0,00	0,00	0,00	0,00	0,00	0,00	0,00
27	Autres immobilisations financières	0,00	0,00	0,00	0,00	0,00	0,00	0,00	0,00
Opérations pour compte de tiers		0,00	0,00	0,00	0,00	0,00	0,00	0,00	0,00
Restes à réaliser – reports		0,00	0,00	0,00	0,00	0,00	0,00	0,00	0,00
SOLDE (2)		7 370,00	0,00	0,00	0,00	0,00	-189 500,00	-5 300,00	0,00

(1) Pour le croisement par nature, le détail est fait selon le niveau de vote choisi par l'assemblée délibérante (chapitre, article ou article spécialisé).

(2) Le solde correspond à la différence entre les recettes et les dépenses. Les dépenses et les recettes correspondent à la somme des dépenses et des recettes de l'exercice ainsi que des restes à réaliser et des reports (lignes budgétaires 001 et 002). Les lignes reports 001 et 002 apparaissent à la colonne 01-Non ventilables.

IV – ANNEXES

ELEMENTS DU BILAN
PRESENTATION CROISEE PAR FONCTION – DETAIL INVESTISSEMENT

IV

A1.2

FONCTION 4 – Sport et jeunesse

(1)	Libellé	40 Services communs	41 Sports	42 Jeunesse	43 Plan de relance (crise sanitaire)	Total
DEPENSES (2)		0,00	50 000,00	654 900,00	0,00	704 900,00
Dépenses de l'exercice		0,00	50 000,00	654 900,00	0,00	704 900,00
010	Stocks	0,00	0,00	0,00	0,00	0,00
020	Dépenses imprévues	0,00	0,00	0,00	0,00	0,00
040	Opérat° ordre transfert entre sections	0,00	0,00	0,00	0,00	0,00
041	Opérations patrimoniales	0,00	0,00	0,00	0,00	0,00
10	Dotations, fonds divers et réserves	0,00	0,00	0,00	0,00	0,00
13	Subventions d'investissement	0,00	0,00	0,00	0,00	0,00
16	Emprunts et dettes assimilées	0,00	0,00	0,00	0,00	0,00
18	Compte de liaison : affectat° (BA,régie)	0,00	0,00	0,00	0,00	0,00
20	Immobilisations incorporelles	0,00	50 000,00	0,00	0,00	50 000,00
204	Subventions d'équipement versées	0,00	0,00	300 000,00	0,00	300 000,00
21	Immobilisations corporelles	0,00	0,00	102 400,00	0,00	102 400,00
22	Immobilisations reçues en affectation	0,00	0,00	0,00	0,00	0,00
23	Immobilisations en cours	0,00	0,00	252 500,00	0,00	252 500,00
26	Participat° et créances rattachées	0,00	0,00	0,00	0,00	0,00
27	Autres immobilisations financières	0,00	0,00	0,00	0,00	0,00
Opérations d'équipement		0,00	0,00	0,00	0,00	0,00
Opérations pour compte de tiers		0,00	0,00	0,00	0,00	0,00
Restes à réaliser – reports		0,00	0,00	0,00	0,00	0,00
RECETTES (2)		0,00	0,00	0,00	0,00	0,00
Recettes de l'exercice		0,00	0,00	0,00	0,00	0,00
010	Stocks	0,00	0,00	0,00	0,00	0,00
021	Virement de la sect° de fonctionnement	0,00	0,00	0,00	0,00	0,00
024	Produits des cessions d'immobilisations	0,00	0,00	0,00	0,00	0,00
040	Opérat° ordre transfert entre sections	0,00	0,00	0,00	0,00	0,00
041	Opérations patrimoniales	0,00	0,00	0,00	0,00	0,00
10	Dotations, fonds divers et réserves	0,00	0,00	0,00	0,00	0,00
13	Subventions d'investissement	0,00	0,00	0,00	0,00	0,00
16	Emprunts et dettes assimilées	0,00	0,00	0,00	0,00	0,00
18	Compte de liaison : affectat° (BA,régie)	0,00	0,00	0,00	0,00	0,00

CA du Gard Rhodanien - Budget Principal CA - BP (projet de budget) - 2023

Envoyé en préfecture le 19/12/2022

Reçu en préfecture le 19/12/2022

Publié le 
ID : 030-200034692-20221212-DEL216_2022-DE

(1)	Libellé	40 Services communs	41 Sports	42 Jeunesse	43 Plan de relance (c		
20	Immobilisations incorporelles	0,00	0,00	0,00	0,00	0,00	0,00
204	Subventions d'équipement versées	0,00	0,00	0,00	0,00	0,00	0,00
21	Immobilisations corporelles	0,00	0,00	0,00	0,00	0,00	0,00
22	Immobilisations reçues en affectation	0,00	0,00	0,00	0,00	0,00	0,00
23	Immobilisations en cours	0,00	0,00	0,00	0,00	0,00	0,00
26	Participat° et créances rattachées	0,00	0,00	0,00	0,00	0,00	0,00
27	Autres immobilisations financières	0,00	0,00	0,00	0,00	0,00	0,00
Opérations pour compte de tiers		0,00	0,00	0,00	0,00	0,00	0,00
Restes à réaliser – reports		0,00	0,00	0,00	0,00	0,00	0,00
SOLDE (2)		0,00	-50 000,00	-654 900,00	0,00		-704 900,00

(1)	Libellé	Sous-fonction 41					Sous-fonction 42		
		411 Salles de sport, gymnases	412 Stades	413 Piscines	414 Autres équipements sportifs ou de loisir	415 Manifestations sportives	421 Centres de loisirs	422 Autres activités pour les jeunes	423 Colonies de vacances
DEPENSES (2)		0,00	0,00	50 000,00	0,00	0,00	654 900,00	0,00	0,00
Dépenses de l'exercice		0,00	0,00	50 000,00	0,00	0,00	654 900,00	0,00	0,00
010	Stocks	0,00	0,00	0,00	0,00	0,00	0,00	0,00	0,00
020	Dépenses imprévues	0,00	0,00	0,00	0,00	0,00	0,00	0,00	0,00
040	Opérat° ordre transfert entre sections	0,00	0,00	0,00	0,00	0,00	0,00	0,00	0,00
041	Opérations patrimoniales	0,00	0,00	0,00	0,00	0,00	0,00	0,00	0,00
10	Dotations, fonds divers et réserves	0,00	0,00	0,00	0,00	0,00	0,00	0,00	0,00
13	Subventions d'investissement	0,00	0,00	0,00	0,00	0,00	0,00	0,00	0,00
16	Emprunts et dettes assimilées	0,00	0,00	0,00	0,00	0,00	0,00	0,00	0,00
18	Compte de liaison : affectat° (BA,régie)	0,00	0,00	0,00	0,00	0,00	0,00	0,00	0,00
20	Immobilisations incorporelles	0,00	0,00	50 000,00	0,00	0,00	0,00	0,00	0,00
204	Subventions d'équipement versées	0,00	0,00	0,00	0,00	0,00	300 000,00	0,00	0,00
21	Immobilisations corporelles	0,00	0,00	0,00	0,00	0,00	102 400,00	0,00	0,00
22	Immobilisations reçues en affectation	0,00	0,00	0,00	0,00	0,00	0,00	0,00	0,00
23	Immobilisations en cours	0,00	0,00	0,00	0,00	0,00	252 500,00	0,00	0,00
26	Participat° et créances rattachées	0,00	0,00	0,00	0,00	0,00	0,00	0,00	0,00
27	Autres immobilisations financières	0,00	0,00	0,00	0,00	0,00	0,00	0,00	0,00
Opérations d'équipement		0,00	0,00	0,00	0,00	0,00	0,00	0,00	0,00
Opérations pour compte de tiers		0,00	0,00	0,00	0,00	0,00	0,00	0,00	0,00
Restes à réaliser – reports		0,00	0,00	0,00	0,00	0,00	0,00	0,00	0,00
RECETTES (2)		0,00	0,00	0,00	0,00	0,00	0,00	0,00	0,00
Recettes de l'exercice		0,00	0,00	0,00	0,00	0,00	0,00	0,00	0,00
010	Stocks	0,00	0,00	0,00	0,00	0,00	0,00	0,00	0,00

CA du Gard Rhodanien - Budget Principal CA - BP (projet de budget) - 2023

Envoyé en préfecture le 19/12/2022

Reçu en préfecture le 19/12/2022

Publié le  Sous-fonction 42
ID : 030-200034692-20221212-DEL216-2022-DE

(1)	Libellé	Sous-fonction 41					Centres de loisirs	Autres activités pour les jeunes	Colonnes de vacances
		411 Salles de sport, gymnases	412 Stades	413 Piscines	414 Autres équipements sportifs ou de loisir	415 Manifestations sportives			
021	Virement de la sect° de fonctionnement	0,00	0,00	0,00	0,00	0,00	0,00	0,00	0,00
024	Produits des cessions d'immobilisations	0,00	0,00	0,00	0,00	0,00	0,00	0,00	0,00
040	Opérat° ordre transfert entre sections	0,00	0,00	0,00	0,00	0,00	0,00	0,00	0,00
041	Opérations patrimoniales	0,00	0,00	0,00	0,00	0,00	0,00	0,00	0,00
10	Dotations, fonds divers et réserves	0,00	0,00	0,00	0,00	0,00	0,00	0,00	0,00
13	Subventions d'investissement	0,00	0,00	0,00	0,00	0,00	0,00	0,00	0,00
16	Emprunts et dettes assimilées	0,00	0,00	0,00	0,00	0,00	0,00	0,00	0,00
18	Compte de liaison : affectat° (BA,régie)	0,00	0,00	0,00	0,00	0,00	0,00	0,00	0,00
20	Immobilisations incorporelles	0,00	0,00	0,00	0,00	0,00	0,00	0,00	0,00
204	Subventions d'équipement versées	0,00	0,00	0,00	0,00	0,00	0,00	0,00	0,00
21	Immobilisations corporelles	0,00	0,00	0,00	0,00	0,00	0,00	0,00	0,00
22	Immobilisations reçues en affectation	0,00	0,00	0,00	0,00	0,00	0,00	0,00	0,00
23	Immobilisations en cours	0,00	0,00	0,00	0,00	0,00	0,00	0,00	0,00
26	Participat° et créances rattachées	0,00	0,00	0,00	0,00	0,00	0,00	0,00	0,00
27	Autres immobilisations financières	0,00	0,00	0,00	0,00	0,00	0,00	0,00	0,00
Opérations pour compte de tiers		0,00	0,00	0,00	0,00	0,00	0,00	0,00	0,00
Restes à réaliser – reports		0,00	0,00	0,00	0,00	0,00	0,00	0,00	0,00
SOLDE (2)		0,00	0,00	-50 000,00	0,00	0,00	-654 900,00	0,00	0,00

(1) Pour le croisement par nature, le détail est fait selon le niveau de vote choisi par l'assemblée délibérante (chapitre, article ou article spécialisé).

(2) Le solde correspond à la différence entre les recettes et les dépenses. Les dépenses et les recettes correspondent à la somme des dépenses et des recettes de l'exercice ainsi que des restes à réaliser et des reports (lignes budgétaires 001 et 002). Les lignes reports 001 et 002 apparaissent à la colonne 01-Non ventilables.

IV – ANNEXES

ELEMENTS DU BILAN
PRESENTATION CROISEE PAR FONCTION – DETAIL INVESTISSEMENT

IV

A1.2

FONCTION 5 – Interventions sociales et santé

(1)	Libellé	51 Santé	52 Interventions sociales	53 Plan de relance (crise sanitaire)	Total
DEPENSES (2)		0,00	0,00	0,00	0,00
Dépenses de l'exercice		0,00	0,00	0,00	0,00
010	Stocks	0,00	0,00	0,00	0,00
020	Dépenses imprévues	0,00	0,00	0,00	0,00
040	Opérat° ordre transfert entre sections	0,00	0,00	0,00	0,00
041	Opérations patrimoniales	0,00	0,00	0,00	0,00
10	Dotations, fonds divers et réserves	0,00	0,00	0,00	0,00
13	Subventions d'investissement	0,00	0,00	0,00	0,00
16	Emprunts et dettes assimilées	0,00	0,00	0,00	0,00
18	Compte de liaison : affectat° (BA,régie)	0,00	0,00	0,00	0,00
20	Immobilisations incorporelles	0,00	0,00	0,00	0,00
204	Subventions d'équipement versées	0,00	0,00	0,00	0,00
21	Immobilisations corporelles	0,00	0,00	0,00	0,00
22	Immobilisations reçues en affectation	0,00	0,00	0,00	0,00
23	Immobilisations en cours	0,00	0,00	0,00	0,00
26	Participat° et créances rattachées	0,00	0,00	0,00	0,00
27	Autres immobilisations financières	0,00	0,00	0,00	0,00
Opérations d'équipement		0,00	0,00	0,00	0,00
Opérations pour compte de tiers		0,00	0,00	0,00	0,00
Restes à réaliser – reports		0,00	0,00	0,00	0,00
RECETTES (2)		0,00	0,00	0,00	0,00
Recettes de l'exercice		0,00	0,00	0,00	0,00
010	Stocks	0,00	0,00	0,00	0,00
021	Virement de la sect° de fonctionnement	0,00	0,00	0,00	0,00
024	Produits des cessions d'immobilisations	0,00	0,00	0,00	0,00
040	Opérat° ordre transfert entre sections	0,00	0,00	0,00	0,00
041	Opérations patrimoniales	0,00	0,00	0,00	0,00
10	Dotations, fonds divers et réserves	0,00	0,00	0,00	0,00
13	Subventions d'investissement	0,00	0,00	0,00	0,00
16	Emprunts et dettes assimilées	0,00	0,00	0,00	0,00
18	Compte de liaison : affectat° (BA,régie)	0,00	0,00	0,00	0,00

CA du Gard Rhodanien - Budget Principal CA - BP (projet de budget) - 2023

Envoyé en préfecture le 19/12/2022

Reçu en préfecture le 19/12/2022

(1)	Libellé	51	52	53	Publié le	Total
		Santé	Interventions sociales	Plan de relance (crise sanitaire)		
20	Immobilisations incorporelles	0,00	0,00	0,00		0,00
204	Subventions d'équipement versées	0,00	0,00	0,00		0,00
21	Immobilisations corporelles	0,00	0,00	0,00		0,00
22	Immobilisations reçues en affectation	0,00	0,00	0,00		0,00
23	Immobilisations en cours	0,00	0,00	0,00		0,00
26	Participat° et créances rattachées	0,00	0,00	0,00		0,00
27	Autres immobilisations financières	0,00	0,00	0,00		0,00
Opérations pour compte de tiers		0,00	0,00	0,00		0,00
Restes à réaliser – reports		0,00	0,00	0,00		0,00
SOLDE (2)		0,00	0,00	0,00		0,00

ID : 030-200034692-20221212-DEL216_2022-DE

(1)	Libellé	Sous-fonction 51			Sous-fonction 52				
		510 Services communs	511 Dispensaires, autres établist sanitaires	512 Actions de prévention sanitaire	520 Services communs	521 Services à caractère social handicapés	522 Act° pour l'enfance et l'adolescence	523 Act° pour personnes en difficulté	524 Autres services
DEPENSES (2)		0,00	0,00	0,00	0,00	0,00	0,00	0,00	0,00
Dépenses de l'exercice		0,00	0,00	0,00	0,00	0,00	0,00	0,00	0,00
010	Stocks	0,00	0,00	0,00	0,00	0,00	0,00	0,00	0,00
020	Dépenses imprévues	0,00	0,00	0,00	0,00	0,00	0,00	0,00	0,00
040	Opérat° ordre transfert entre sections	0,00	0,00	0,00	0,00	0,00	0,00	0,00	0,00
041	Opérations patrimoniales	0,00	0,00	0,00	0,00	0,00	0,00	0,00	0,00
10	Dotations, fonds divers et réserves	0,00	0,00	0,00	0,00	0,00	0,00	0,00	0,00
13	Subventions d'investissement	0,00	0,00	0,00	0,00	0,00	0,00	0,00	0,00
16	Emprunts et dettes assimilées	0,00	0,00	0,00	0,00	0,00	0,00	0,00	0,00
18	Compte de liaison : affectat° (BA,régie)	0,00	0,00	0,00	0,00	0,00	0,00	0,00	0,00
20	Immobilisations incorporelles	0,00	0,00	0,00	0,00	0,00	0,00	0,00	0,00
204	Subventions d'équipement versées	0,00	0,00	0,00	0,00	0,00	0,00	0,00	0,00
21	Immobilisations corporelles	0,00	0,00	0,00	0,00	0,00	0,00	0,00	0,00
22	Immobilisations reçues en affectation	0,00	0,00	0,00	0,00	0,00	0,00	0,00	0,00
23	Immobilisations en cours	0,00	0,00	0,00	0,00	0,00	0,00	0,00	0,00
26	Participat° et créances rattachées	0,00	0,00	0,00	0,00	0,00	0,00	0,00	0,00
27	Autres immobilisations financières	0,00	0,00	0,00	0,00	0,00	0,00	0,00	0,00
Opérations d'équipement		0,00	0,00	0,00	0,00	0,00	0,00	0,00	0,00
Opérations pour compte de tiers		0,00	0,00	0,00	0,00	0,00	0,00	0,00	0,00
Restes à réaliser – reports		0,00	0,00	0,00	0,00	0,00	0,00	0,00	0,00
RECETTES (2)		0,00	0,00	0,00	0,00	0,00	0,00	0,00	0,00
Recettes de l'exercice		0,00	0,00	0,00	0,00	0,00	0,00	0,00	0,00
010	Stocks	0,00	0,00	0,00	0,00	0,00	0,00	0,00	0,00

CA du Gard Rhodanien - Budget Principal CA - BP (projet de budget) - 2023

Envoyé en préfecture le 19/12/2022

Reçu en préfecture le 19/12/2022

(1)	Libellé	Sous-fonction 51			Sous-fonction 52				
		510 Services communs	511 Dispensaires, autres établist sanitaires	512 Actions de prévention sanitaire	520 Services communs	521 Services à caractère social handicapés	522 Act° pour l'enfance et l'adolescence	523 Act° pour personnes en difficulté	524 Autres services
021	Virement de la sect° de fonctionnement	0,00	0,00	0,00	0,00	0,00	0,00	0,00	0,00
024	Produits des cessions d'immobilisations	0,00	0,00	0,00	0,00	0,00	0,00	0,00	0,00
040	Opérat° ordre transfert entre sections	0,00	0,00	0,00	0,00	0,00	0,00	0,00	0,00
041	Opérations patrimoniales	0,00	0,00	0,00	0,00	0,00	0,00	0,00	0,00
10	Dotations, fonds divers et réserves	0,00	0,00	0,00	0,00	0,00	0,00	0,00	0,00
13	Subventions d'investissement	0,00	0,00	0,00	0,00	0,00	0,00	0,00	0,00
16	Emprunts et dettes assimilées	0,00	0,00	0,00	0,00	0,00	0,00	0,00	0,00
18	Compte de liaison : affectat° (BA,régie)	0,00	0,00	0,00	0,00	0,00	0,00	0,00	0,00
20	Immobilisations incorporelles	0,00	0,00	0,00	0,00	0,00	0,00	0,00	0,00
204	Subventions d'équipement versées	0,00	0,00	0,00	0,00	0,00	0,00	0,00	0,00
21	Immobilisations corporelles	0,00	0,00	0,00	0,00	0,00	0,00	0,00	0,00
22	Immobilisations reçues en affectation	0,00	0,00	0,00	0,00	0,00	0,00	0,00	0,00
23	Immobilisations en cours	0,00	0,00	0,00	0,00	0,00	0,00	0,00	0,00
26	Participat° et créances rattachées	0,00	0,00	0,00	0,00	0,00	0,00	0,00	0,00
27	Autres immobilisations financières	0,00	0,00	0,00	0,00	0,00	0,00	0,00	0,00
Opérations pour compte de tiers		0,00	0,00	0,00	0,00	0,00	0,00	0,00	0,00
Restes à réaliser – reports		0,00	0,00	0,00	0,00	0,00	0,00	0,00	0,00
SOLDE (2)		0,00	0,00	0,00	0,00	0,00	0,00	0,00	0,00

(1) Pour le croisement par nature, le détail est fait selon le niveau de vote choisi par l'assemblée délibérante (chapitre, article ou article spécialisé).

(2) Le solde correspond à la différence entre les recettes et les dépenses. Les dépenses et les recettes correspondent à la somme des dépenses et des recettes de l'exercice ainsi que des restes à réaliser et des reports (lignes budgétaires 001 et 002). Les lignes reports 001 et 002 apparaissent à la colonne 01-Non ventilables.

IV – ANNEXES

IV

ELEMENTS DU BILAN
PRESENTATION CROISEE PAR FONCTION – DETAIL INVESTISSEMENT

A1.2

FONCTION 6 – Famille

(1)	Libellé	60 Services communs	61 Services en faveur des personnes âgées	62 Actions en faveur de la maternité	63 Aides à la famille	64 Crèches et garderies	65 Plan de relance (crise sanitaire)	Total
DEPENSES (2)		0,00	0,00	0,00	0,00	1 933 920,00	0,00	1 933 920,00
Dépenses de l'exercice		0,00	0,00	0,00	0,00	1 933 920,00	0,00	1 933 920,00
010	Stocks	0,00	0,00	0,00	0,00	0,00	0,00	0,00
020	Dépenses imprévues	0,00	0,00	0,00	0,00	0,00	0,00	0,00
040	Opérat° ordre transfert entre sections	0,00	0,00	0,00	0,00	0,00	0,00	0,00
041	Opérations patrimoniales	0,00	0,00	0,00	0,00	0,00	0,00	0,00
10	Dotations, fonds divers et réserves	0,00	0,00	0,00	0,00	0,00	0,00	0,00
13	Subventions d'investissement	0,00	0,00	0,00	0,00	0,00	0,00	0,00
16	Emprunts et dettes assimilées	0,00	0,00	0,00	0,00	0,00	0,00	0,00
18	Compte de liaison : affectat° (BA,régie)	0,00	0,00	0,00	0,00	0,00	0,00	0,00
20	Immobilisations incorporelles	0,00	0,00	0,00	0,00	0,00	0,00	0,00
204	Subventions d'équipement versées	0,00	0,00	0,00	0,00	0,00	0,00	0,00
21	Immobilisations corporelles	0,00	0,00	0,00	0,00	83 920,00	0,00	83 920,00
22	Immobilisations reçues en affectation	0,00	0,00	0,00	0,00	0,00	0,00	0,00
23	Immobilisations en cours	0,00	0,00	0,00	0,00	1 850 000,00	0,00	1 850 000,00
26	Participat° et créances rattachées	0,00	0,00	0,00	0,00	0,00	0,00	0,00
27	Autres immobilisations financières	0,00	0,00	0,00	0,00	0,00	0,00	0,00
Opérations d'équipement		0,00	0,00	0,00	0,00	0,00	0,00	0,00
Opérations pour compte de tiers		0,00	0,00	0,00	0,00	0,00	0,00	0,00
Restes à réaliser – reports		0,00	0,00	0,00	0,00	0,00	0,00	0,00
RECETTES (2)		0,00	0,00	0,00	0,00	1 110 000,00	0,00	1 110 000,00
Recettes de l'exercice		0,00	0,00	0,00	0,00	1 110 000,00	0,00	1 110 000,00
010	Stocks	0,00	0,00	0,00	0,00	0,00	0,00	0,00
021	Virement de la sect° de fonctionnement	0,00	0,00	0,00	0,00	0,00	0,00	0,00
024	Produits des cessions d'immobilisations	0,00	0,00	0,00	0,00	0,00	0,00	0,00
040	Opérat° ordre transfert entre sections	0,00	0,00	0,00	0,00	0,00	0,00	0,00
041	Opérations patrimoniales	0,00	0,00	0,00	0,00	0,00	0,00	0,00

CA du Gard Rhodanien - Budget Principal CA - BP (projet de budget) - 2023

Envoyé en préfecture le 19/12/2022

Reçu en préfecture le 19/12/2022

(1)	Libellé	60 Services communs	61 Services en faveur des personnes âgées	62 Actions en faveur de la maternité	63 Aides à la famille	64 Crèches et garderies	Plan	Publié le ID : 030-200034692-20221212-DEL216_2022-DE sanitaire)
10	Dotations, fonds divers et réserves	0,00	0,00	0,00	0,00	0,00		0,00
13	Subventions d'investissement	0,00	0,00	0,00	0,00	1 110 000,00		0,00
16	Emprunts et dettes assimilées	0,00	0,00	0,00	0,00	0,00		0,00
18	Compte de liaison : affectat° (BA,régie)	0,00	0,00	0,00	0,00	0,00		0,00
20	Immobilisations incorporelles	0,00	0,00	0,00	0,00	0,00		0,00
204	Subventions d'équipement versées	0,00	0,00	0,00	0,00	0,00		0,00
21	Immobilisations corporelles	0,00	0,00	0,00	0,00	0,00		0,00
22	Immobilisations reçues en affectation	0,00	0,00	0,00	0,00	0,00		0,00
23	Immobilisations en cours	0,00	0,00	0,00	0,00	0,00		0,00
26	Participat° et créances rattachées	0,00	0,00	0,00	0,00	0,00		0,00
27	Autres immobilisations financières	0,00	0,00	0,00	0,00	0,00		0,00
Opérations pour compte de tiers		0,00	0,00	0,00	0,00	0,00		0,00
Restes à réaliser – reports		0,00	0,00	0,00	0,00	0,00		0,00
SOLDE (2)		0,00	0,00	0,00	0,00	-823 920,00		0,00

(1) Pour le croisement par nature, le détail est fait selon le niveau de vote choisi par l'assemblée délibérante (chapitre, article ou article spécialisé).

(2) Le solde correspond à la différence entre les recettes et les dépenses. Les dépenses et les recettes correspondent à la somme des dépenses et des recettes de l'exercice ainsi que des restes à réaliser et des reports (lignes budgétaires 001 et 002). Les lignes reports 001 et 002 apparaissent à la colonne 01-Non ventilables.

IV – ANNEXES

ELEMENTS DU BILAN
PRESENTATION CROISEE PAR FONCTION – DETAIL INVESTISSEMENT

IV

A1.2

FONCTION 7 – Logement

(1)	Libellé	70 Services communs	71 Parc privé de la ville	72 Aide au secteur locatif	73 Aides à l'accession à la propriété	74 Plan de relance (crise sanitaire)	Total
DEPENSES (2)		0,00	0,00	0,00	0,00	0,00	0,00
Dépenses de l'exercice		0,00	0,00	0,00	0,00	0,00	0,00
010	Stocks	0,00	0,00	0,00	0,00	0,00	0,00
020	Dépenses imprévues	0,00	0,00	0,00	0,00	0,00	0,00
040	Opérat° ordre transfert entre sections	0,00	0,00	0,00	0,00	0,00	0,00
041	Opérations patrimoniales	0,00	0,00	0,00	0,00	0,00	0,00
10	Dotations, fonds divers et réserves	0,00	0,00	0,00	0,00	0,00	0,00
13	Subventions d'investissement	0,00	0,00	0,00	0,00	0,00	0,00
16	Emprunts et dettes assimilées	0,00	0,00	0,00	0,00	0,00	0,00
18	Compte de liaison : affectat° (BA,régie)	0,00	0,00	0,00	0,00	0,00	0,00
20	Immobilisations incorporelles	0,00	0,00	0,00	0,00	0,00	0,00
204	Subventions d'équipement versées	0,00	0,00	0,00	0,00	0,00	0,00
21	Immobilisations corporelles	0,00	0,00	0,00	0,00	0,00	0,00
22	Immobilisations reçues en affectation	0,00	0,00	0,00	0,00	0,00	0,00
23	Immobilisations en cours	0,00	0,00	0,00	0,00	0,00	0,00
26	Participat° et créances rattachées	0,00	0,00	0,00	0,00	0,00	0,00
27	Autres immobilisations financières	0,00	0,00	0,00	0,00	0,00	0,00
Opérations d'équipement		0,00	0,00	0,00	0,00	0,00	0,00
Opérations pour compte de tiers		0,00	0,00	0,00	0,00	0,00	0,00
Restes à réaliser – reports		0,00	0,00	0,00	0,00	0,00	0,00
RECETTES (2)		0,00	0,00	0,00	0,00	0,00	0,00
Recettes de l'exercice		0,00	0,00	0,00	0,00	0,00	0,00
010	Stocks	0,00	0,00	0,00	0,00	0,00	0,00
021	Virement de la sect° de fonctionnement	0,00	0,00	0,00	0,00	0,00	0,00
024	Produits des cessions d'immobilisations	0,00	0,00	0,00	0,00	0,00	0,00
040	Opérat° ordre transfert entre sections	0,00	0,00	0,00	0,00	0,00	0,00
041	Opérations patrimoniales	0,00	0,00	0,00	0,00	0,00	0,00
10	Dotations, fonds divers et réserves	0,00	0,00	0,00	0,00	0,00	0,00
13	Subventions d'investissement	0,00	0,00	0,00	0,00	0,00	0,00
16	Emprunts et dettes assimilées	0,00	0,00	0,00	0,00	0,00	0,00

CA du Gard Rhodanien - Budget Principal CA - BP (projet de budget) - 2023

Envoyé en préfecture le 19/12/2022

Reçu en préfecture le 19/12/2022

(1)	Libellé	70 Services communs	71 Parc privé de la ville	72 Aide au secteur locatif	73 Aides à l'accession à la propriété	Plan de relance	Publié le ID : 030-200034692-20221212-DEL216_2022-DE
18	Compte de liaison : affectat° (BA,régie)	0,00	0,00	0,00	0,00	0,00	0,00
20	Immobilisations incorporelles	0,00	0,00	0,00	0,00	0,00	0,00
204	Subventions d'équipement versées	0,00	0,00	0,00	0,00	0,00	0,00
21	Immobilisations corporelles	0,00	0,00	0,00	0,00	0,00	0,00
22	Immobilisations reçues en affectation	0,00	0,00	0,00	0,00	0,00	0,00
23	Immobilisations en cours	0,00	0,00	0,00	0,00	0,00	0,00
26	Participat° et créances rattachées	0,00	0,00	0,00	0,00	0,00	0,00
27	Autres immobilisations financières	0,00	0,00	0,00	0,00	0,00	0,00
Opérations pour compte de tiers		0,00	0,00	0,00	0,00	0,00	0,00
Restes à réaliser – reports		0,00	0,00	0,00	0,00	0,00	0,00
SOLDE (2)		0,00	0,00	0,00	0,00	0,00	0,00

(1) Pour le croisement par nature, le détail est fait selon le niveau de vote choisi par l'assemblée délibérante (chapitre, article ou article spécialisé).

(2) Le solde correspond à la différence entre les recettes et les dépenses. Les dépenses et les recettes correspondent à la somme des dépenses et des recettes de l'exercice ainsi que des restes à réaliser et des reports (lignes budgétaires 001 et 002). Les lignes reports 001 et 002 apparaissent à la colonne 01-Non ventilables.

IV – ANNEXES

ELEMENTS DU BILAN
PRESENTATION CROISEE PAR FONCTION – DETAIL INVESTISSEMENT

IV

A1.2

FONCTION 8 – Aménagement et services urbains, environnement

(1)	Libellé	81 Services urbains	82 Aménagement urbain	83 Environnement	84 Plan de relance (crise sanitaire)	Total
DEPENSES (2)		1 268 572,00	1 501 500,00	58 600,00	0,00	2 828 672,00
Dépenses de l'exercice		1 268 572,00	1 501 500,00	58 600,00	0,00	2 828 672,00
010	Stocks	0,00	0,00	0,00	0,00	0,00
020	Dépenses imprévues	0,00	0,00	0,00	0,00	0,00
040	Opérat° ordre transfert entre sections	0,00	0,00	0,00	0,00	0,00
041	Opérations patrimoniales	0,00	0,00	0,00	0,00	0,00
10	Dotations, fonds divers et réserves	0,00	0,00	0,00	0,00	0,00
13	Subventions d'investissement	0,00	0,00	0,00	0,00	0,00
16	Emprunts et dettes assimilées	0,00	0,00	0,00	0,00	0,00
18	Compte de liaison : affectat° (BA,régie)	0,00	0,00	0,00	0,00	0,00
20	Immobilisations incorporelles	0,00	0,00	41 200,00	0,00	41 200,00
204	Subventions d'équipement versées	0,00	1 500 000,00	0,00	0,00	1 500 000,00
21	Immobilisations corporelles	1 220 572,00	1 500,00	17 400,00	0,00	1 239 472,00
22	Immobilisations reçues en affectation	0,00	0,00	0,00	0,00	0,00
23	Immobilisations en cours	48 000,00	0,00	0,00	0,00	48 000,00
26	Participat° et créances rattachées	0,00	0,00	0,00	0,00	0,00
27	Autres immobilisations financières	0,00	0,00	0,00	0,00	0,00
Opérations d'équipement		0,00	0,00	0,00	0,00	0,00
Opérations pour compte de tiers		0,00	0,00	0,00	0,00	0,00
Restes à réaliser – reports		0,00	0,00	0,00	0,00	0,00
RECETTES (2)		0,00	0,00	40 000,00	0,00	40 000,00
Recettes de l'exercice		0,00	0,00	40 000,00	0,00	40 000,00
010	Stocks	0,00	0,00	0,00	0,00	0,00
021	Virement de la sect° de fonctionnement	0,00	0,00	0,00	0,00	0,00
024	Produits des cessions d'immobilisations	0,00	0,00	0,00	0,00	0,00
040	Opérat° ordre transfert entre sections	0,00	0,00	0,00	0,00	0,00
041	Opérations patrimoniales	0,00	0,00	0,00	0,00	0,00
10	Dotations, fonds divers et réserves	0,00	0,00	0,00	0,00	0,00
13	Subventions d'investissement	0,00	0,00	40 000,00	0,00	40 000,00
16	Emprunts et dettes assimilées	0,00	0,00	0,00	0,00	0,00
18	Compte de liaison : affectat° (BA,régie)	0,00	0,00	0,00	0,00	0,00

CA du Gard Rhodanien - Budget Principal CA - BP (projet de budget) - 2023

Envoyé en préfecture le 19/12/2022

Reçu en préfecture le 19/12/2022

(1)	Libellé	81	82	83	84	Publié le	Reçu en préfecture le
		Services urbains	Aménagement urbain	Environnement	Plan de relance (c	030-200034692-20221212-DEL216_2022-DE	19/12/2022
20	Immobilisations incorporelles	0,00	0,00	0,00	0,00		
204	Subventions d'équipement versées	0,00	0,00	0,00	0,00		
21	Immobilisations corporelles	0,00	0,00	0,00	0,00		
22	Immobilisations reçues en affectation	0,00	0,00	0,00	0,00		
23	Immobilisations en cours	0,00	0,00	0,00	0,00		
26	Participat° et créances rattachées	0,00	0,00	0,00	0,00		
27	Autres immobilisations financières	0,00	0,00	0,00	0,00		
Opérations pour compte de tiers		0,00	0,00	0,00	0,00		
Restes à réaliser – reports		0,00	0,00	0,00	0,00		
SOLDE (2)		-1 268 572,00	-1 501 500,00	-18 600,00	0,00		-2 788 672,00

(1)	Libellé	Sous-fonction 81						
		810 Services communs	811 Eau et assainissement	812 Collecte et traitement ordures ménagères	813 Propreté urbaine	814 Eclairage public	815 Transports urbains	816 Autres réseaux et services divers
DEPENSES (2)		0,00	400 000,00	868 572,00	0,00	0,00	0,00	0,00
Dépenses de l'exercice		0,00	400 000,00	868 572,00	0,00	0,00	0,00	0,00
010	Stocks	0,00	0,00	0,00	0,00	0,00	0,00	0,00
020	Dépenses imprévues	0,00	0,00	0,00	0,00	0,00	0,00	0,00
040	Opérat° ordre transfert entre sections	0,00	0,00	0,00	0,00	0,00	0,00	0,00
041	Opérations patrimoniales	0,00	0,00	0,00	0,00	0,00	0,00	0,00
10	Dotations, fonds divers et réserves	0,00	0,00	0,00	0,00	0,00	0,00	0,00
13	Subventions d'investissement	0,00	0,00	0,00	0,00	0,00	0,00	0,00
16	Emprunts et dettes assimilées	0,00	0,00	0,00	0,00	0,00	0,00	0,00
18	Compte de liaison : affectat° (BA,régie)	0,00	0,00	0,00	0,00	0,00	0,00	0,00
20	Immobilisations incorporelles	0,00	0,00	0,00	0,00	0,00	0,00	0,00
204	Subventions d'équipement versées	0,00	0,00	0,00	0,00	0,00	0,00	0,00
21	Immobilisations corporelles	0,00	400 000,00	820 572,00	0,00	0,00	0,00	0,00
22	Immobilisations reçues en affectation	0,00	0,00	0,00	0,00	0,00	0,00	0,00
23	Immobilisations en cours	0,00	0,00	48 000,00	0,00	0,00	0,00	0,00
26	Participat° et créances rattachées	0,00	0,00	0,00	0,00	0,00	0,00	0,00

CA du Gard Rhodanien - Budget Principal CA - BP (projet de budget) - 2023

Envoyé en préfecture le 19/12/2022

Reçu en préfecture le 19/12/2022

Publié le



ID : 030-200034692-20221212-DEL216_2022-DE

(1)	Libellé	Sous-fonction 81						
		810 Services communs	811 Eau et assainissement	812 Collecte et traitement ordures ménagères	813 Propreté urbaine	814 Eclairage public	Transports urbains	Autres réseaux et services divers
27	Autres immobilisations financières	0,00	0,00	0,00	0,00	0,00	0,00	0,00
	Opérations d'équipement	0,00	0,00	0,00	0,00	0,00	0,00	0,00
	Opérations pour compte de tiers	0,00	0,00	0,00	0,00	0,00	0,00	0,00
	Restes à réaliser – reports	0,00	0,00	0,00	0,00	0,00	0,00	0,00
	RECETTES (2)	0,00	0,00	0,00	0,00	0,00	0,00	0,00
	Recettes de l'exercice	0,00	0,00	0,00	0,00	0,00	0,00	0,00
010	Stocks	0,00	0,00	0,00	0,00	0,00	0,00	0,00
021	Virement de la sect° de fonctionnement	0,00	0,00	0,00	0,00	0,00	0,00	0,00
024	Produits des cessions d'immobilisations	0,00	0,00	0,00	0,00	0,00	0,00	0,00
040	Opérat° ordre transfert entre sections	0,00	0,00	0,00	0,00	0,00	0,00	0,00
041	Opérations patrimoniales	0,00	0,00	0,00	0,00	0,00	0,00	0,00
10	Dotations, fonds divers et réserves	0,00	0,00	0,00	0,00	0,00	0,00	0,00
13	Subventions d'investissement	0,00	0,00	0,00	0,00	0,00	0,00	0,00
16	Emprunts et dettes assimilées	0,00	0,00	0,00	0,00	0,00	0,00	0,00
18	Compte de liaison : affectat° (BA,régie)	0,00	0,00	0,00	0,00	0,00	0,00	0,00
20	Immobilisations incorporelles	0,00	0,00	0,00	0,00	0,00	0,00	0,00
204	Subventions d'équipement versées	0,00	0,00	0,00	0,00	0,00	0,00	0,00
21	Immobilisations corporelles	0,00	0,00	0,00	0,00	0,00	0,00	0,00
22	Immobilisations reçues en affectation	0,00	0,00	0,00	0,00	0,00	0,00	0,00
23	Immobilisations en cours	0,00	0,00	0,00	0,00	0,00	0,00	0,00
26	Participat° et créances rattachées	0,00	0,00	0,00	0,00	0,00	0,00	0,00
27	Autres immobilisations financières	0,00	0,00	0,00	0,00	0,00	0,00	0,00
	Opérations pour compte de tiers	0,00	0,00	0,00	0,00	0,00	0,00	0,00
	Restes à réaliser – reports	0,00	0,00	0,00	0,00	0,00	0,00	0,00
	SOLDE (2)	0,00	-400 000,00	-868 572,00	0,00	0,00	0,00	0,00

(1)	Libellé	Sous-fonction 82					830 Services communs	831 Aménagement des eaux	Act° spécif. lutte contre la pollution	Préservation du milieu naturel
		820 Services communs	821 Equipements de voirie	822 Voirie communale et routes	823 Espaces verts urbains	824 Autres opérations d'aménagement urbain				
DEPENSES (2)		1 501 500,00	0,00	0,00	0,00	0,00	58 600,00	0,00	0,00	0,00
Dépenses de l'exercice		1 501 500,00	0,00	0,00	0,00	0,00	58 600,00	0,00	0,00	0,00
010	Stocks	0,00	0,00	0,00	0,00	0,00	0,00	0,00	0,00	0,00
020	Dépenses imprévues	0,00	0,00	0,00	0,00	0,00	0,00	0,00	0,00	0,00
040	Opérat° ordre transfert entre sections	0,00	0,00	0,00	0,00	0,00	0,00	0,00	0,00	0,00
041	Opérations patrimoniales	0,00	0,00	0,00	0,00	0,00	0,00	0,00	0,00	0,00
10	Dotations, fonds divers et réserves	0,00	0,00	0,00	0,00	0,00	0,00	0,00	0,00	0,00
13	Subventions d'investissement	0,00	0,00	0,00	0,00	0,00	0,00	0,00	0,00	0,00
16	Emprunts et dettes assimilées	0,00	0,00	0,00	0,00	0,00	0,00	0,00	0,00	0,00
18	Compte de liaison : affectat° (BA,régie)	0,00	0,00	0,00	0,00	0,00	0,00	0,00	0,00	0,00
20	Immobilisations incorporelles	0,00	0,00	0,00	0,00	0,00	41 200,00	0,00	0,00	0,00
204	Subventions d'équipement versées	1 500 000,00	0,00	0,00	0,00	0,00	0,00	0,00	0,00	0,00
21	Immobilisations corporelles	1 500,00	0,00	0,00	0,00	0,00	17 400,00	0,00	0,00	0,00
22	Immobilisations reçues en affectation	0,00	0,00	0,00	0,00	0,00	0,00	0,00	0,00	0,00
23	Immobilisations en cours	0,00	0,00	0,00	0,00	0,00	0,00	0,00	0,00	0,00
26	Participat° et créances rattachées	0,00	0,00	0,00	0,00	0,00	0,00	0,00	0,00	0,00
27	Autres immobilisations financières	0,00	0,00	0,00	0,00	0,00	0,00	0,00	0,00	0,00
Opérations d'équipement		0,00	0,00	0,00	0,00	0,00	0,00	0,00	0,00	0,00
Opérations pour compte de tiers		0,00	0,00	0,00	0,00	0,00	0,00	0,00	0,00	0,00
Restes à réaliser – reports		0,00	0,00	0,00	0,00	0,00	0,00	0,00	0,00	0,00
RECETTES (2)		0,00	0,00	0,00	0,00	0,00	40 000,00	0,00	0,00	0,00
Recettes de l'exercice		0,00	0,00	0,00	0,00	0,00	40 000,00	0,00	0,00	0,00
010	Stocks	0,00	0,00	0,00	0,00	0,00	0,00	0,00	0,00	0,00
021	Virement de la sect° de fonctionnement	0,00	0,00	0,00	0,00	0,00	0,00	0,00	0,00	0,00
024	Produits des cessions d'immobilisations	0,00	0,00	0,00	0,00	0,00	0,00	0,00	0,00	0,00
040	Opérat° ordre transfert entre sections	0,00	0,00	0,00	0,00	0,00	0,00	0,00	0,00	0,00
041	Opérations patrimoniales	0,00	0,00	0,00	0,00	0,00	0,00	0,00	0,00	0,00
10	Dotations, fonds divers et réserves	0,00	0,00	0,00	0,00	0,00	0,00	0,00	0,00	0,00
13	Subventions d'investissement	0,00	0,00	0,00	0,00	0,00	40 000,00	0,00	0,00	0,00
16	Emprunts et dettes assimilées	0,00	0,00	0,00	0,00	0,00	0,00	0,00	0,00	0,00
18	Compte de liaison : affectat° (BA,régie)	0,00	0,00	0,00	0,00	0,00	0,00	0,00	0,00	0,00

CA du Gard Rhodanien - Budget Principal CA - BP (projet de budget) - 2023

Envoyé en préfecture le 19/12/2022

Reçu en préfecture le 19/12/2022

Publié le

Sous fonction 83

ID : 030-200034692-20221212-DEL216_2022-DE

(1)	Libellé	Sous-fonction 82					830	831	Act° spécif. lutte contre la pollution	Préservation du milieu naturel
		820 Services communs	821 Equipements de voirie	822 Voirie communale et routes	823 Espaces verts urbains	824 Autres opérations d'aménagement urbain				
20	Immobilisations incorporelles	0,00	0,00	0,00	0,00	0,00	0,00	0,00	0,00	
204	Subventions d'équipement versées	0,00	0,00	0,00	0,00	0,00	0,00	0,00	0,00	
21	Immobilisations corporelles	0,00	0,00	0,00	0,00	0,00	0,00	0,00	0,00	
22	Immobilisations reçues en affectation	0,00	0,00	0,00	0,00	0,00	0,00	0,00	0,00	
23	Immobilisations en cours	0,00	0,00	0,00	0,00	0,00	0,00	0,00	0,00	
26	Participat° et créances rattachées	0,00	0,00	0,00	0,00	0,00	0,00	0,00	0,00	
27	Autres immobilisations financières	0,00	0,00	0,00	0,00	0,00	0,00	0,00	0,00	
	Opérations pour compte de tiers	0,00	0,00	0,00	0,00	0,00	0,00	0,00	0,00	
	Restes à réaliser – reports	0,00	0,00	0,00	0,00	0,00	0,00	0,00	0,00	
	SOLDE (2)	-1 501 500,00	0,00	0,00	0,00	0,00	-18 600,00	0,00	0,00	

(1) Pour le croisement par nature, le détail est fait selon le niveau de vote choisi par l'assemblée délibérante (chapitre, article ou article spécialisé).

(2) Le solde correspond à la différence entre les recettes et les dépenses. Les dépenses et les recettes correspondent à la somme des dépenses et des recettes de l'exercice ainsi que des restes à réaliser et des reports (lignes budgétaires 001 et 002). Les lignes reports 001 et 002 apparaissent à la colonne 01-Non ventilables.

IV – ANNEXES

IV

ELEMENTS DU BILAN
PRESENTATION CROISEE PAR FONCTION – DETAIL INVESTISSEMENT

A1.2

FONCTION 9 – Action économique

(1)	Libellé	90 Interventions économiques	91 Foire et marchés	92 Aides à l'agriculture et aux industries	93 Aides à l'énergie, indus. manufact., BTP	94 Aides commerce et services marchands	95 Aides au tourisme	96 Aides aux services publics	97 Plan de relance (crise sanitaire)	Total
DEPENSES (2)		150 500,00	0,00	0,00	0,00	0,00	104 000,00	0,00	0,00	254 500,00
Dépenses de l'exercice		150 500,00	0,00	0,00	0,00	0,00	104 000,00	0,00	0,00	254 500,00
010	Stocks	0,00	0,00	0,00	0,00	0,00	0,00	0,00	0,00	0,00
020	Dépenses imprévues	0,00	0,00	0,00	0,00	0,00	0,00	0,00	0,00	0,00
040	Opérat° ordre transfert entre sections	0,00	0,00	0,00	0,00	0,00	0,00	0,00	0,00	0,00
041	Opérations patrimoniales	0,00	0,00	0,00	0,00	0,00	0,00	0,00	0,00	0,00
10	Dotations, fonds divers et réserves	0,00	0,00	0,00	0,00	0,00	0,00	0,00	0,00	0,00
13	Subventions d'investissement	0,00	0,00	0,00	0,00	0,00	0,00	0,00	0,00	0,00
16	Emprunts et dettes assimilées	0,00	0,00	0,00	0,00	0,00	0,00	0,00	0,00	0,00
18	Compte de liaison : affectat° (BA,régie)	0,00	0,00	0,00	0,00	0,00	0,00	0,00	0,00	0,00
20	Immobilisations incorporelles	130 000,00	0,00	0,00	0,00	0,00	0,00	0,00	0,00	130 000,00
204	Subventions d'équipement versées	0,00	0,00	0,00	0,00	0,00	0,00	0,00	0,00	0,00
21	Immobilisations corporelles	20 500,00	0,00	0,00	0,00	0,00	104 000,00	0,00	0,00	124 500,00
22	Immobilisations reçues en affectation	0,00	0,00	0,00	0,00	0,00	0,00	0,00	0,00	0,00
23	Immobilisations en cours	0,00	0,00	0,00	0,00	0,00	0,00	0,00	0,00	0,00
26	Participat° et créances rattachées	0,00	0,00	0,00	0,00	0,00	0,00	0,00	0,00	0,00
27	Autres immobilisations financières	0,00	0,00	0,00	0,00	0,00	0,00	0,00	0,00	0,00
Opérations d'équipement		0,00	0,00	0,00	0,00	0,00	0,00	0,00	0,00	0,00
Opérations pour compte de tiers		0,00	0,00	0,00	0,00	0,00	0,00	0,00	0,00	0,00

CA du Gard Rhodanien - Budget Principal CA - BP (projet de budget) - 2023

Envoyé en préfecture le 19/12/2022

Reçu en préfecture le 19/12/2022

(1)	Libellé	90 Interventions économiques	91 Foires et marchés	92 Aides à l'agriculture et aux industries	93 Aides à l'énergie, indus. manufact., BTP	94 Aides commerce et services marchands	95 Aides au tourisme	96 Aides aux services publics	97 Plus de colonies (prise sanitaire)	1212-DEL216_2022-DE
	Restes à réaliser – reports	0,00	0,00	0,00	0,00	0,00	0,00	0,00	0,00	0,00
	RECETTES (2)	56 500,00	0,00	0,00	0,00	0,00	20 000,00	0,00	0,00	76 500,00
	Recettes de l'exercice	56 500,00	0,00	0,00	0,00	0,00	20 000,00	0,00	0,00	76 500,00
010	Stocks	0,00	0,00	0,00	0,00	0,00	0,00	0,00	0,00	0,00
021	Virement de la sect° de fonctionnement	0,00	0,00	0,00	0,00	0,00	0,00	0,00	0,00	0,00
024	Produits des cessions d'immobilisations	0,00	0,00	0,00	0,00	0,00	0,00	0,00	0,00	0,00
040	Opérat° ordre transfert entre sections	0,00	0,00	0,00	0,00	0,00	0,00	0,00	0,00	0,00
041	Opérations patrimoniales	0,00	0,00	0,00	0,00	0,00	0,00	0,00	0,00	0,00
10	Dotations, fonds divers et réserves	0,00	0,00	0,00	0,00	0,00	0,00	0,00	0,00	0,00
13	Subventions d'investissement	56 500,00	0,00	0,00	0,00	0,00	20 000,00	0,00	0,00	76 500,00
16	Emprunts et dettes assimilées	0,00	0,00	0,00	0,00	0,00	0,00	0,00	0,00	0,00
18	Compte de liaison : affectat° (BA,régie)	0,00	0,00	0,00	0,00	0,00	0,00	0,00	0,00	0,00
20	Immobilisations incorporelles	0,00	0,00	0,00	0,00	0,00	0,00	0,00	0,00	0,00
204	Subventions d'équipement versées	0,00	0,00	0,00	0,00	0,00	0,00	0,00	0,00	0,00
21	Immobilisations corporelles	0,00	0,00	0,00	0,00	0,00	0,00	0,00	0,00	0,00
22	Immobilisations reçues en affectation	0,00	0,00	0,00	0,00	0,00	0,00	0,00	0,00	0,00
23	Immobilisations en cours	0,00	0,00	0,00	0,00	0,00	0,00	0,00	0,00	0,00
26	Participat° et créances rattachées	0,00	0,00	0,00	0,00	0,00	0,00	0,00	0,00	0,00
27	Autres immobilisations financières	0,00	0,00	0,00	0,00	0,00	0,00	0,00	0,00	0,00
	Opérations pour compte de tiers	0,00	0,00	0,00	0,00	0,00	0,00	0,00	0,00	0,00
	Restes à réaliser – reports	0,00	0,00	0,00	0,00	0,00	0,00	0,00	0,00	0,00
	SOLDE (2)	-94 000,00	0,00	0,00	0,00	0,00	-84 000,00	0,00	0,00	-178 000,00

(1) Pour le croisement par nature, le détail est fait selon le niveau de vote choisi par l'assemblée délibérante (chapitre, article ou article spécialisé).

(2) Le solde correspond à la différence entre les recettes et les dépenses. Les dépenses et les recettes correspondent à la somme des dépenses et des recettes de l'exercice ainsi que des restes à réaliser et des reports (lignes budgétaires 001 et 002). Les lignes reports 001 et 002 apparaissent à la colonne 01-Non ventilables.

IV – ANNEXES

ELEMENTS DU BILAN – ETAT DE LA DETTE – DETAIL DES CREDITS DE TRESORERIE

A2.1 – DETAIL DES CREDITS DE TRESORERIE (1)

Nature (Pour chaque ligne, indiquer le numéro de contrat)	Date de la décision de réaliser la ligne de trésorerie (2)	Montant maximum autorisé au 01/01/N	Montant des tirages N-1	Montant des remboursements N-1		Encours restant dû au 01/01/N
				Intérêts (3)	Remboursement du tirage	
5191 Avances du Trésor						
5192 Avances de trésorerie						
51931 Lignes de trésorerie						
9621348334 (LT1-2021)	05/04/2021	0,00	0,00	0,00	0,00	0,00
51932 Lignes de trésorerie liées à un emprunt						
5194 Billets de trésorerie						
5198 Autres crédits de trésorerie						
519 Crédits de trésorerie (Total)		0,00	0,00	0,00	0,00	0,00

(1) Circulaire n° NOR : INTB8900071C du 22/02/1989.

(2) Indiquer la date de la délibération de l'assemblée autorisant la ligne de trésorerie ou la date de la décision de l'ordonnateur de réaliser la ligne de trésorerie sur la base d'un montant maximum autorisé par l'organe délibérant (article L. 2122-22 du CGCT).

(3) Il s'agit des intérêts comptabilisés au compte 6615, sauf pour les emprunts assortis d'une option de tirage sur ligne de trésorerie pour lesquels les intérêts sont comptabilisés au compte 66111 et sauf pour les billets de trésorerie pour lesquels les intérêts sont comptabilisés au compte 6618.

IV – ANNEXES

ELEMENTS DU BILAN – ETAT DE LA DETTE – REPARTITION PAR NATURE DE DETTE

A2.2 – REPARTITION PAR NATURE DE DETTE (hors 16449 et 166)

Nature (Pour chaque ligne, indiquer le numéro de contrat)	Emprunts et dettes à l'origine du contrat													
	Organisme prêteur ou chef de file	Date de signature	Date d'émission ou date de mobilisation (1)	Date du premier remboursement	Nominal (2)	Type de taux d'intérêt (3)	Index (4)	Taux initial		Devise	Périodicité des remboursements (6)	Profil d'amortissement (7)	Possibilité de remboursement anticipé O/N	Catégorie d'emprunt (8)
								Niveau de taux (5)	Taux actuariel					
163 Emprunts obligataires (Total)					0,00									
164 Emprunts auprès des établissements financiers (Total)					13 542 810,17									
1641 Emprunts en euros (total)					13 542 810,17									
00000911587 (AGGLO-03)	Crédit Agricole	11/01/2016	03 février 2016	02/05/2016	750 000,00	F	FIXE	2,330	2,372		T	P	N	A-1
00003119868 (AGGLO-07)	Crédit Agricole	30/08/2021	24 décembre 2019	25/03/2020	1 000 000,00	F	FIXE	1,340	1,368		T	P	N	A-1
00004546446 (97)	Crédit Agricole	24/11/2021	25 février 2022	24/07/2023	1 000 000,00	F	FIXE	0,670	0,686		A	P	N	A-1
010M4V015PR (RCL1)	Crédit Agricole	29/12/2009	05 mai 2010	14/07/2010	1 000 000,00	V	EURIBOR03M	3,010	2,726		T	P	N	A-1
01JWEQ013PR (SITDOM-CA05)	Crédit Agricole	29/04/2008	15 mai 2008	20/03/2009	230 000,00	F	FIXE	4,720	4,726		A	P	N	A-1
01ZZ29014PR (SITDOM-CA03)	Crédit Agricole	03/12/2009	14 juin 2013	14/09/2013	160 689,35	V	EURIBOR03M	2,745	1,902		T	P	N	A-1
02FYM8017PR (VAL02)	Crédit Agricole	09/11/2011	01 janvier 2017	07/03/2017	136 619,47	F	FIXE	4,460	4,567		T	P	N	A-1
02G29W011PR (RCL6)	Crédit Agricole	02/04/2012	16 juillet 2012	16/07/2013	1 300 000,00	F	FIXE	4,630	4,631		A	P	N	A-1
02GUZ9016PR (SITDOM-CA02)	Crédit Agricole	19/12/2011	30 mars 2012	30/06/2012	800 000,00	F	FIXE	4,610	4,693		T	P	N	A-1
02NHRL013PR (SITDOM-CA01)	Crédit Agricole	12/10/2012	17 décembre 2012	17/03/2013	200 000,00	F	FIXE	4,460	4,468		T	P	N	A-1
1235280 (VALCEZARD-01)	Caisse des Dépôts et Consignation	06/10/2021	30 novembre 2012	01/12/2013	350 000,00	F	FIXE	3,950	3,953		A	P	N	A-1
5466833 (AGGLO-06)	Caisse d'Epargne	05/06/2019	01 juillet 2019	25/12/2019	1 000 000,00	F	FIXE	1,360	1,366		T	P	N	A-1
8004389 01 (SITDOM-GROUP01)	Groupama Banque	01/10/2021	29 décembre 2016	29/03/2017	380 000,00	F	FIXE	1,700	1,720		T	P	N	A-1
8097571/8194267 (VALCEZARD-02)	Caisse d'Epargne	28/06/2021	16 juillet 2012	25/07/2013	150 000,00	F	FIXE	4,680	4,700		A	P	N	A-1
8135937/8245891 (SITDOM-CE3)	Caisse d'Epargne	20/10/2012	25 février 2013	25/05/2013	210 000,00	F	FIXE	4,440	4,517		T	P	N	A-1
8288963/8447018 (SITDOM-CE2)	Caisse d'Epargne	26/08/2013	13 novembre 2013	25/01/2014	600 000,00	F	FIXE	4,110	4,108		A	P	N	A-1
8690959/4645821 (AGGLO-05)	Caisse d'Epargne	28/03/2016	25 mai 2016	25/08/2016	750 000,00	F	FIXE	2,260	2,278		T	P	N	A-1
A1708231 (CCRG)	Caisse d'Epargne	17/03/2008	01 janvier 2017	25/01/2017	72 379,81	F	FIXE	4,870	5,253		T	P	N	A-1
A17101AE000 (CEZE)	Caisse d'Epargne	20/07/2010	25 juillet 2010	25/03/2011	1 550 000,00	F	FIXE	3,540	3,545		A	P	N	A-1
ALR200311880 (SITDOM-CE05)	Caisse d'Epargne	25/01/2004	25 janvier 2004	25/01/2005	271 000,00	V	EURIBOR12M	2,390	2,055		A	P	N	A-1
G02LUF019PR (VAL04)	Crédit Agricole	28/03/2006	10 avril 2006	30/04/2007	542 500,00	V	EURIBOR12M	3,195	1,828		A	P	N	A-1
MON218849E (SITDOM-DEX02)	Caisse Française de Financement Local	01/10/2021	01 décembre 2012	01/12/2013	89 621,54	F	FIXE	5,900	5,902		A	P	N	A-1

CA du Gard Rhodanien - Budget Principal CA - BP (projet de budget) - 2023

Envoyé en préfecture le 19/12/2022

Reçu en préfecture le 19/12/2022

Publié le



ID : 030-200034692-20221212-DEL216_2022-DE

Nature (Pour chaque ligne, indiquer le numéro de contrat)	Emprunts et dettes à l'origine du contrat										dicité des remboursements (6)	Pron d'amortissement (7)	de remboursement anticipé O/N	gorie d'emprunt (8)
	Organisme prêteur ou chef de file	Date de signature	Date d'émission ou date de mobilisation (1)	Date du premier remboursement	Nominal (2)	Type de taux d'intérêt (3)	Index (4)	Taux initial		Devise				
								Niveau de taux (5)	Taux actuariel					
MON538962EUR (AGGLO-08)	La Banque Postale	05/10/2021	15 novembre 2021	01/03/2022	1 000 000,00	F	FIXE	0,810	0,835		T	C	N	A-1
1643 Emprunts en devises (total)					0,00									
16441 Emprunts assortis d'une option de tirage sur ligne de trésorerie (total)					0,00									
165 Dépôts et cautionnements reçus (Total)					0,00									
167 Emprunts et dettes assortis de conditions particulières (Total)					0,00									
1671 Avances consolidées du Trésor (total)					0,00									
1672 Emprunts sur comptes spéciaux du Trésor (total)					0,00									
1675 Dettes pour METP et PPP (total)					0,00									
1676 Dettes envers locataires-acquéreurs (total)					0,00									
1678 Autres emprunts et dettes (total)					0,00									
168 Emprunts et dettes assimilés (Total)					0,00									
1681 Autres emprunts (total)					0,00									
1682 Bons à moyen terme négociables (total)					0,00									
1687 Autres dettes (total)					0,00									
Total général					13 542 810,17									

(1) Si un emprunt donne lieu à plusieurs mobilisations, indiquer la date de la première mobilisation.

(2) Nominal : montant emprunté à l'origine.

CA du Gard Rhodanien - Budget Principal CA - BP (projet de budget) - 2023

- (3) Type de taux d'intérêt : F : fixe ; V : variable simple ; C : complexe (c'est-à-dire un taux variable qui n'est pas seulement défini comme la simple addition d'un taux usuel de référence et d'une marge exprimée en point de pourcentage).
- (4) Mentionner le ou les types d'index (ex : Euribor 3 mois).
- (5) Indiquer le niveau de taux à l'origine du contrat.
- (6) Indiquer la périodicité des remboursements : A : annuelle ; M : mensuelle, B : bimestrielle, S : semestrielle, T : trimestrielle, X autre.
- (7) Indiquer C pour amortissement constant, P pour amortissement progressif, F pour *in fine*, X pour autres à préciser.
- (8) Catégorie d'emprunt à l'origine. Exemple A-1 (cf. la classification des emprunts suivant la typologie de la circulaire IOCB1015077C du 25 juin 2010 sur les produits financiers offerts aux collectivités territoriales).

Envoyé en préfecture le 19/12/2022

Reçu en préfecture le 19/12/2022

Publié le

 SLO

ID : 030-200034692-20221212-DEL216_2022-DE

IV – ANNEXES

ELEMENTS DU BILAN – ETAT DE LA DETTE – REPARTITION PAR NATURE DE DETTE

IV
A2.2

A2.2 – REPARTITION PAR NATURE DE DETTE (hors 16449 et 166) (suite)

Nature (Pour chaque ligne, indiquer le numéro de contrat)	Couverture ? O/N (10)	Montant couvert	Catégorie d'emprunt après couverture éventuelle (11)	Capital restant dû au 01/01/N	Durée résiduelle (en années)	Emprunts et dettes au 01/01/N			Annuité de l'exercice			ICNE de l'exercice
						Type de taux (12)	Taux d'intérêt		Capital	Charges d'intérêt (15)	Intérêts perçus (le cas échéant) (16)	
							Index (13)	Niveau de taux d'intérêt à la date de vote du budget (14)				
163 Emprunts obligataires (Total)		0,00		0,00					0,00	0,00	0,00	0,00
164 Emprunts auprès des établissements financiers (Total)		0,00		7 871 731,95					830 960,08	185 997,51	0,00	44 714,14
1641 Emprunts en euros (total)		0,00		7 871 731,95					830 960,08	185 997,51	0,00	44 714,14
00000911587 (AGGLO-03)	N	0,00	A-1	444 575,92	8,09	F	FIXE	2,330	49 460,90	9 928,54	0,00	1 501,00
00003119868 (AGGLO-07)	N	0,00	A-1	838 585,73	11,98	F	FIXE	1,340	64 855,87	10 912,05	0,00	199,38
00004546446 (97)	N	0,00	A-1	1 000 000,00	14,56	F	FIXE	0,670	63 595,67	6 700,00	0,00	2 759,83
010M4V015PR (RCL1)	N	0,00	A-1	430 146,84	7,29	V	EURIBOR03M	3,485	50 417,86	15 928,61	0,00	3 268,87
01JWEQ013PR (SITDOM-CA05)	N	0,00	A-1	92 289,60	5,22	F	FIXE	4,720	13 664,11	4 356,07	0,00	2 910,09
01ZZ29014PR (SITDOM-CA03)	N	0,00	A-1	30 406,73	1,95	V	EURIBOR03M	3,745	14 920,04	930,83	0,00	28,68
02FYM8017PR (VAL02)	N	0,00	A-1	116 108,35	18,93	F	FIXE	4,460	3 981,18	5 112,46	0,00	343,47
02G29W011PR (RCL6)	N	0,00	A-1	794 634,73	9,54	F	FIXE	4,630	64 276,34	36 791,59	0,00	15 614,30
02GUZ9016PR (SITDOM-CA02)	N	0,00	A-1	562 533,33	14,25	F	FIXE	4,610	28 628,46	25 442,62	0,00	135,24
02NHRL013PR (SITDOM-CA01)	N	0,00	A-1	81 871,02	4,96	F	FIXE	4,460	14 954,81	3 403,63	0,00	122,99
1235280 (VALCEZARD-01)	N	0,00	A-1	139 847,45	4,92	F	FIXE	3,950	25 845,46	5 523,97	0,00	381,41
5466833 (AGGLO-06)	N	0,00	A-1	800 273,39	11,73	F	FIXE	1,360	63 248,54	10 562,06	0,00	192,76
8004389 01 (SITDOM-GROUP01)	N	0,00	A-1	279 204,82	13,99	F	FIXE	1,700	17 819,36	4 633,28	0,00	36,62
8097571/8194267 (VALCEZARD-02)	N	0,00	A-1	61 766,14	4,57	F	FIXE	4,680	11 249,79	2 890,66	0,00	1 033,52
8135937/8245891 (SITDOM-CE3)	N	0,00	A-1	89 708,62	5,15	F	FIXE	4,440	15 523,50	3 726,98	0,00	331,17
8288963/8447018 (SITDOM-CE2)	N	0,00	A-1	275 019,01	5,07	F	FIXE	4,110	41 347,91	11 303,28	0,00	8 972,39
8690959/4645821 (AGGLO-05)	N	0,00	A-1	455 822,60	8,40	F	FIXE	2,260	49 206,20	9 886,52	0,00	923,95
A1708231 (CCRG)	N	0,00	A-1	11 900,31	0,82	F	FIXE	4,870	11 900,31	364,25	0,00	0,00
A17101AE000 (CEZE)	N	0,00	A-1	245 099,94	1,23	F	FIXE	3,540	120 418,57	8 676,54	0,00	3 400,74
ALR200311880 (SITDOM-CE05)	N	0,00	A-1	33 212,26	1,07	V	EURIBOR12M	0,000	16 409,98	0,00	0,00	205,63
G02LUF019PR (VAL04)	N	0,00	A-1	119 206,34	3,33	V	EURIBOR12M	0,103	29 755,58	124,49	0,00	1 674,20
MON218849E (SITDOM-DEX02)	N	0,00	A-1	19 518,82	1,92	F	FIXE	5,900	9 479,64	1 151,61	0,00	50,15
MON538962EUR (AGGLO-08)	N	0,00	A-1	950 000,00	18,92	F	FIXE	0,810	50 000,00	7 647,47	0,00	627,75
1643 Emprunts en devises (total)		0,00		0,00					0,00	0,00	0,00	0,00

CA du Gard Rhodanien - Budget Principal CA - BP (projet de budget) - 2023

Envoyé en préfecture le 19/12/2022

Reçu en préfecture le 19/12/2022

Publié le



ID : 030-200034692-20221212-DEL216_2022-DE

Nature (Pour chaque ligne, indiquer le numéro de contrat)	Emprunts et dettes au 01/01/N											
	Couverture ? O/N (10)	Montant couvert	Catégorie d'emprunt après couverture éventuelle (11)	Capital restant dû au 01/01/N	Durée résiduelle (en années)	Taux d'intérêt			Annuité			
						Type de taux (12)	Index (13)	Niveau de taux d'intérêt à la date de vote du budget (14)	Capital	Charges d'intérêt (15)	Intérêts perçus (le cas échéant) (16)	ICNE de l'exercice
16441 Emprunts assortis d'une option de tirage sur ligne de trésorerie (total) (9)		0,00		0,00					0,00	0,00	0,00	0,00
165 Dépôts et cautionnements reçus (Total)		0,00		0,00					0,00	0,00	0,00	0,00
167 Emprunts et dettes assortis de conditions particulières (Total)		0,00		0,00					0,00	0,00	0,00	0,00
1671 Avances consolidées du Trésor (total)		0,00		0,00					0,00	0,00	0,00	0,00
1672 Emprunts sur comptes spéciaux (total)		0,00		0,00					0,00	0,00	0,00	0,00
1675 Dettes pour METP et PPP (total)		0,00		0,00					0,00	0,00	0,00	0,00
1676 Dettes envers locataires-acquéreurs (total)		0,00		0,00					0,00	0,00	0,00	0,00
1678 Autres emprunts et dettes (total)		0,00		0,00					0,00	0,00	0,00	0,00
168 Emprunts et dettes assimilés (Total)		0,00		0,00					0,00	0,00	0,00	0,00
1681 Autres emprunts (total)		0,00		0,00					0,00	0,00	0,00	0,00
1682 Bons à moyen terme négociables (total)		0,00		0,00					0,00	0,00	0,00	0,00
1687 Autres dettes (total)		0,00		0,00					0,00	0,00	0,00	0,00
Total général		0,00		7 871 731,95					830 960,08	185 997,51	0,00	44 714,14

(9) S'agissant des emprunts assortis d'une ligne de trésorerie, il faut faire ressortir le remboursement du capital de la dette prévue pour l'exercice correspondant au véritable endettement.

(10) Si l'emprunt est soumis à couverture, il convient de compléter le tableau « détail des opérations de couverture ».

(11) Catégorie d'emprunt. Exemple A-1 (cf. la classification des emprunts suivant la typologie de la circulaire IOCB1015077C du 25 juin 2010 sur les produits financiers offerts aux collectivités territoriales).

(12) Type de taux d'intérêt après opérations de couverture : F : fixe ; V : variable simple ; C : complexe (c'est-à-dire un taux variable qui n'est pas seulement défini comme la simple addition d'un taux usuel de référence et d'une marge exprimée en point de pourcentage).

(13) Mentionner l'index en cours au 01/01/N après opérations de couverture.

(14) Taux après opérations de couverture éventuelles. Pour les emprunts à taux variable, indiquer le niveau à la date de vote du budget.

(15) Il s'agit des intérêts dus au titre du contrat initial et comptabilisés à l'article 66111 « Intérêts réglés à l'échéance » (intérêts décaissés) et intérêts éventuels dus au titre du contrat d'échange éventuel et comptabilisés à l'article 668.

(16) Indiquer les intérêts éventuellement reçus au titre du contrat d'échange éventuel et comptabilisés au 768.

IV – ANNEXES

ELEMENTS DU BILAN – ETAT DE LA DETTE – REPARTITION DES EMPRUNTS PAR STRUCTURE DE TAUX

AZ.3

A2.3 – REPARTITION DES EMPRUNTS PAR STRUCTURE DE TAUX (HORS A1)

Emprunts ventilés par structure de taux selon le risque le plus élevé (Pour chaque ligne, indiquer le numéro de contrat) (1)	Organisme prêteur ou chef de file	Nominal (2)	Capital restant dû au 01/01/N (3)	Type d'indices (4)	Durée du contrat	Dates des périodes bonifiées	Taux minimal (5)	Taux maximal (6)	Coût de sortie (7)	Taux maximal après couverture éventuelle (8)	Niveau du taux à la date de vote du budget (9)	Intérêts à payer au cours de l'exercice (10)	Intérêts à percevoir au cours de l'exercice (le cas échéant) (11)	% par type de taux selon le capital restant dû
Echange de taux, taux variable simple plafonné (cap) ou encadré (tunnel) (A)														
TOTAL (A)		0,00	0,00						0,00			0,00	0,00	0,00
Barrière simple (B)														
TOTAL (B)		0,00	0,00						0,00			0,00	0,00	0,00
Option d'échange (C)														
TOTAL (C)		0,00	0,00						0,00			0,00	0,00	0,00
Multiplicateur jusqu'à 3 ou multiplicateur jusqu'à 5 capé (D)														
TOTAL (D)		0,00	0,00						0,00			0,00	0,00	0,00
Multiplicateur jusqu'à 5 (E)														
TOTAL (E)		0,00	0,00						0,00			0,00	0,00	0,00
Autres types de structures (F)														
TOTAL (F)		0,00	0,00						0,00			0,00	0,00	0,00
TOTAL GENERAL		0,00	0,00						0,00			0,00	0,00	0,00

(1) Répartir les emprunts selon le type de structure de taux (de A à F selon la classification de la charte de bonne conduite) en fonction du risque le plus élevé à courir sur toute la durée de vie du contrat de prêt et après opérations de couverture éventuelles.

(2) Nominal : montant emprunté à l'origine. En cas de couverture partielle d'un emprunt, indiquer séparément sur deux lignes la part du nominal couvert et la part non couverte.

(3) En cas de couverture partielle d'un emprunt, indiquer séparément sur deux lignes la part du capital restant dû couvert et la part non couverte.

(4) Indiquer la classification de l'indice sous-jacent suivant la typologie de la circulaire du 25 juin 2010 sur les produits financiers (de 1 à 6). 1 : Indice zone euro / 2 : Indices inflation française ou zone euro ou écart entre ces indices / 3 : Ecart indice zone euro / 4 : Indices hors zone euro ou écart d'indices dont l'un est hors zone euro / 5 : écarts d'indices hors zone euro / 6 : autres indices.

(5) Taux hors opération de couverture. Indiquer le montant, l'index ou la formule correspondant au taux minimal du contrat de prêt sur toute la durée du contrat.

(6) Taux hors opération de couverture. Indiquer le montant, l'index ou la formule correspondant au taux maximal du contrat de prêt sur toute la durée du contrat.

(7) Coût de sortie : indiquer le montant de l'indemnité contractuelle de remboursement définitif de l'emprunt au 01/01/N ou le cas échéant, à la prochaine date d'échéance.

(8) Montant, index ou formule.

(9) Indiquer le niveau de taux après opérations de couverture éventuelles. Pour les emprunts à taux variables, indiquer le niveau du taux à la date de vote du budget.

(10) Indiquer les intérêts à payer au titre du contrat initial et comptabilisés à l'article 66111 et des intérêts éventuels à payer au titre du contrat d'échange et comptabilisés à l'article 668.

(11) Indiquer les intérêts à percevoir au titre du contrat d'échange et comptabilisés au 768.

IV – ANNEXES

ELEMENTS DU BILAN – ETAT DE LA DETTE – TYPOLOGIE DE LA REPARTITION DE L'ENCOURS

A2.4 – TYPOLOGIE DE LA REPARTITION DE L'ENCOURS (1)

Indices sous-jacents		(1) Indices zone euro	(2) Indices inflation française ou zone euro ou écart entre ces indices	(3) Ecart d'indices zone euro	(4) Indices hors zone euro et écarts d'indices dont l'un est un indice hors zone euro	(5) Ecart d'indices hors zone euro	(6) Autres indices
Structure							
(A) Taux fixe simple. Taux variable simple. Echange de taux fixe contre taux variable ou inversement. Echange de taux structuré contre taux variable ou taux fixe (sens unique). Taux variable simple plafonné (cap) ou encadré (tunnel)	Nombre de produits	23	0	0	0	0	
	% de l'encours	99,99	0,00	0,00	0,00	0,00	
	Montant en euros	7 871 731,95	0,00	0,00	0,00	0,00	
(B) Barrière simple. Pas d'effet de levier	Nombre de produits	0	0	0	0	0	
	% de l'encours	0,00	0,00	0,00	0,00	0,00	
	Montant en euros	0,00	0,00	0,00	0,00	0,00	
(C) Option d'échange (swaption)	Nombre de produits	0	0	0	0	0	
	% de l'encours	0,00	0,00	0,00	0,00	0,00	
	Montant en euros	0,00	0,00	0,00	0,00	0,00	
(D) Multiplicateur jusqu'à 3 ; multiplicateur jusqu'à 5 capé	Nombre de produits	0	0	0	0	0	
	% de l'encours	0,00	0,00	0,00	0,00	0,00	
	Montant en euros	0,00	0,00	0,00	0,00	0,00	
(E) Multiplicateur jusqu'à 5	Nombre de produits	0	0	0	0	0	
	% de l'encours	0,00	0,00	0,00	0,00	0,00	
	Montant en euros	0,00	0,00	0,00	0,00	0,00	
(F) Autres types de structures	Nombre de produits						0
	% de l'encours						0,00
	Montant en euros						0,00

(1) Cette annexe retrace le stock de dette au 01/01/N après opérations de couverture éventuelles.

IV – ANNEXES

ELEMENTS DU BILAN – ETAT DE LA DETTE – DETAIL DES OPERATIONS DE COUVERTURE

A2.5 – DETAIL DES OPERATIONS DE COUVERTURE (1)

Instruments de couverture (Pour chaque ligne, indiquer le numéro de contrat)	Emprunt couvert			Instrument de couverture									
	Référence de l'emprunt couvert	Capital restant dû au 01/01/N	Date de fin du contrat	Organisme co-contractant	Type de couverture (3)	Nature de la couverture (change ou taux)	Notionnel de l'instrument de couverture	Date de début du contrat	Date de fin du contrat	Périodicité de règlement des intérêts (4)	Montant des commissions diverses	Primes éventuelles	
												Primes payées pour l'achat d'option	Primes reçues pour la vente d'option
Taux fixe (total)		0,00					0,00				0,00	0,00	0,00
Taux variable simple (total)		0,00					0,00				0,00	0,00	0,00
Taux complexe (total) (2)		0,00					0,00				0,00	0,00	0,00
Total		0,00					0,00				0,00	0,00	0,00

(1) Si un instrument couvre plusieurs emprunts, distinguer une ligne par emprunt couvert.

(2) Il s'agit d'un taux variable qui n'est pas défini comme la simple addition d'un taux usuel de référence et d'une marge exprimée en point de pourcentage.

(3) Indiquer s'il s'agit d'un *swap*, d'une option (*cap*, *floor*, *tunnel*, *swaption*).

(4) Indiquer la périodicité de règlement des intérêts : A : annuelle, M : mensuelle, B : bimestrielle, S : semestrielle, T : trimestrielle, X : autre.

IV – ANNEXES

ELEMENTS DU BILAN – ETAT DE LA DETTE – DETAIL DES OPERATIONS DE COUVERTURE

IV

A2.5

A2.5 – DETAIL DES OPERATIONS DE COUVERTURE (1) (suite)

Instruments de couverture (Pour chaque ligne, indiquer le numéro de contrat)	Référence de l'emprunt couvert	Effet de l'instrument de couverture							
		Taux payé		Taux reçu (7)		Charges et produits constatés depuis l'origine du contrat		Catégorie d'emprunt (8)	
		Index (5)	Niveau de taux (6)	Index	Niveau de taux	Charges c/668	Produits c/768	Avant opération de couverture	Après opération de couverture
Taux fixe (total)						0,00	0,00		
Taux variable simple (total)						0,00	0,00		
Taux complexe (total) (2)						0,00	0,00		
Total						0,00	0,00		

(5) Indiquer l'index utilisé ou la formule de taux.

(6) Pour les emprunts à taux variable, indiquer le niveau à la date de vote du budget.

(7) A compléter si l'instrument de couverture est un *swap*.

(8) Catégorie d'emprunt. Exemple A-1 (cf. la classification des emprunts suivant la typologie de la circulaire IOCB1015077C du 25 juin 2010 sur les produits financiers offerts aux collectivités territoriales).

IV – ANNEXES**ELEMENTS DU BILAN – ETAT DE LA DETTE****DETTE POUR FINANCER L'EMPRUNT D'UN AUTRE ORGANISME****A2.6****A2.6 – DETTE POUR FINANCER L'EMPRUNT D'UN AUTRE ORGANISME (1)**

REPARTITION PAR PRÊTEUR	Dette en capital à l'origine (2)	Dette en capital au 01/01/N de l'exercice	Annuité à payer au cours de l'exercice	Dont	
				Intérêts (3)	Capital
TOTAL	0,00	0,00	0,00	0,00	0,00
<u>Auprès des organismes de droit privé</u>	0,00	0,00	0,00	0,00	0,00
<u>Auprès des organismes de droit public</u>	0,00	0,00	0,00	0,00	0,00
<u>Dettes provenant d'émissions obligataires</u> (ex : émissions publiques ou privées)	0,00	0,00	0,00	0,00	0,00

(1) Il s'agit des cas où une collectivité ou un établissement public accepte de prendre en charge l'emprunt au profit d'un autre organisme sans qu'il y ait pour autant transfert du contrat.

(2) La dette en capital à l'origine correspond à la part de dette prise en charge par la commune.

(3) Il s'agit des intérêts dus au titre du contrat initial et comptabilisés à l'article 66111 et des intérêts éventuels dus au titre du contrat d'échange et comptabilisés à l'article 668.

IV – ANNEXES
ELEMENTS DU BILAN – ETAT DE LA DETTE
AUTRES DETTES
A2.7

A2.7 – AUTRES DETTES

(Issues des engagements juridiques pris autres que ceux destinés à financer la prise en charge d'un emprunt)

IV – ANNEXES

ELEMENTS DU BILAN

METHODES UTILISEES POUR LES AMORTISSEMENTS

A3

A3 – AMORTISSEMENTS – METHODES UTILISEES

CHOIX DE L'ASSEMBLEE DELIBERANTE	Délibération du
Biens de faible valeur Seuil unitaire en deçà duquel les immobilisations de peu de valeur s'amortissent sur un an (article R. 2321-1 du CGCT) : €	

Procédure d'amortissement (linéaire, dégressif, variable)	Catégories de biens amortis	Durée (en années)	
L	Etudes non suivies de travaux (max 5 ans)	5	12/10/2020
L	Logiciels	2	12/10/2020
L	Concessions, brevets, licences	3	12/10/2020
L	Frais d'études, recherches, développement	5	12/10/2020
L	Frais d'insertion	1	12/10/2020
L	Véhicules	5	12/10/2020
L	Camions, véhicules industriels	8	12/10/2020
L	Mobiliers	10	12/10/2020
L	Matériels de bureau électriques ou électroniques	5	12/10/2020
L	Matériels informatiques	5	12/10/2020
L	Matériels classiques	10	12/10/2020
L	Installations et appareils de chauffage	15	12/10/2020
L	Installations électriques et téléphoniques	10	12/10/2020
L	Equipements de garage et atelier	10	12/10/2020
L	Equipements de cuisine	10	12/10/2020
L	Equipements sportifs	10	12/10/2020
L	Installations de voiries	30	12/10/2020
L	Plantations	20	12/10/2020
L	Réseaux divers (hors réseau des services d'eau potable, d'eaux usées et d'eaux pluviales urbaines)	20	12/10/2020
L	Agencements et aménagements de bâtiments, installations générales	15	12/10/2020
L	Autres constructions exemple déchetteries	20	12/10/2020
L	Bâtiments durables, dont ouvrages de stockage d'eau potable (châteaux d'eau, réservoirs)	50	12/10/2020
L	Bâtiments légers, abris	15	12/10/2020
L	Autres agencements et aménagements	30	12/10/2020
L	Autres agencements et aménagements de terrains	15	12/10/2020
L	Autres installations techniques, matériels et outillages	10	12/10/2020
L	Schéma directeur eau potable, eaux usées, eaux pluviales urbaines	15	12/10/2020
L	Canalisations d'adduction et de distribution d'eau potable, accessoires associés et branchements	50	12/10/2020
L	Canalisations de collectes et de transfert d'eaux usées, accessoires associés et branchements	60	12/10/2020
L	Canalisations de collectes, d'évacuation des eaux pluv urbaines, accessoires associés et branchmts	60	12/10/2020
L	Compteurs d'eau potable chez les abonnés	15	12/10/2020
L	Aménagmt, génie civil de la protect de la ressource en eau	40	12/10/2020
L	Aménagement et génie civil des ouvrages de traitement des eaux usées, des boues produites	40	12/10/2020
L	Génie civil des ouvrages de transf et de relèvmnts des eaux usées, des eaux pluviales urbaines	15	12/10/2020
L	Equipements des ouvrages de traitement des eaux usées et des boues produites	15	12/10/2020
L	Lagunes, autres bassins avec géotextile pr le traitmt des eaux usées, stockage des eaux pluv. Urb	30	12/10/2020
L	Bassins de stockage-restitution ou stockage-infiltrations pour les eaux pluviales urbaines	40	12/10/2020

Procédure d'amortissement (linéaire, dégressif, variable)	Catégories de biens amortis	Durée (en années)	Date
L	Immobilisations inférieures à 600 €	1	12/10/2020
L	Chantiers d'interprétation de Le Garn (année délibération 2011)	10	12/10/2020
L	Pluvial crèche de Goudargues (année délibération 2011)	10	12/10/2020
L	Aménagement des aires de camping car (année délibération 2011)	10	12/10/2020
L	Subventions données aux propriétaires dans le cadre de réhabilitation des ANC (année délib 2011)	5	12/10/2020
L	Aménagement de la cour du château de Cornillon (année délibération 2006)	20	12/10/2020
L	Mise en lumière du patrimoine de la CC Valcèzard (année délibération 2006)	10	12/10/2020
L	Aménagement du sentier d'interprétation du St Michelet (année délibération 2006)	10	12/10/2020
L	Restauration du petit patrimoine bâti dans le cadre PPE (année délibération 2006)	20	12/10/2020
L	Charte paysagère (année délibération 2009)	10	12/10/2020
L	Etude conception de la ZAE "Mas Rouge" à Carsan non suivie de travaux (année délibération 2009)	5	12/10/2020
L	Aménagement du réseaux de sentiers de randonnées (année délibération 2005)	30	12/10/2020

IV – ANNEXES
ELEMENTS DU BILAN
ETAT DES PROVISIONS

A4**A4 – ETAT DES PROVISIONS**

Nature de la provision	Montant de la provision de l'exercice (1)	Date de constitution de la provision	Montant des provisions constituées au 01/01/N	Montant total des provisions constituées	Montant des reprises	SOLDE
PROVISIONS BUDGETAIRES						
Provisions pour risques et charges (2)	0,00		0,00	0,00	0,00	0,00
Provisions pour dépréciation (2)	0,00		0,00	0,00	0,00	0,00
TOTAL PROVISIONS BUDGETAIRES	0,00		0,00	0,00	0,00	0,00
PROVISIONS SEMI-BUDGETAIRES						
Provisions pour risques et charges (2)	20 000,00		11 305,00	31 305,00	0,00	31 305,00
Créances douteuses	20 000,00	24/10/2022	11 305,00	31 305,00	0,00	31 305,00
Provisions pour dépréciation (2)	0,00		0,00	0,00	0,00	0,00
TOTAL PROVISIONS SEMI-BUDGETAIRES	20 000,00		11 305,00	31 305,00	0,00	31 305,00

(1) Provisions nouvelles ou abondement d'une provision déjà constituée.

(2) Indiquer l'objet de la provision (exemples : provision pour litiges au titre du procès, provisions pour dépréciation des immobilisations de l'équipement).

IV – ANNEXES
ELEMENTS DU BILAN ETALEMENT DES PROVISIONS
A5

A5 – ETALEMENT DES PROVISIONS (1)

(1) Il s'agit des provisions figurant dans le tableau précédent « Etat des provisions » qui font l'objet d'un étalement.

IV – ANNEXES

ELEMENTS DU BILAN
EQUILIBRE DES OPERATIONS FINANCIERES – DEPENSES

A6.1

DEPENSES A COUVRIR PAR DES RESSOURCES PROPRES

Art. (1)	Libellé (1)	Propositions nouvelles	Vote (2)
DEPENSES TOTALES A COUVRIR PAR DES RESSOURCES PROPRES =A + B		990 000,00	I 0,00
16 Emprunts et dettes assimilées (A)		900 000,00	0,00
1631	Emprunts obligataires	0,00	0,00
1641	Emprunts en euros	900 000,00	0,00
1643	Emprunts en devises	0,00	0,00
16441	Opérat° afférentes à l'emprunt	0,00	0,00
1671	Avances consolidées du Trésor	0,00	0,00
1672	Emprunts sur comptes spéciaux du Trésor	0,00	0,00
1678	Autres emprunts et dettes	0,00	0,00
1681	Autres emprunts	0,00	0,00
1682	Bons à moyen terme négociables	0,00	0,00
1687	Autres dettes	0,00	0,00
Dépenses et transferts à déduire des ressources propres (B)		90 000,00	0,00
10...	Reprise de dotations, fonds divers et réserves		
10...	Reversement de dotations, fonds divers et réserves		
139	Subv. invest. transférées cpte résultat	90 000,00	0,00
020	Dépenses imprévues	0,00	0,00

	Op. de l'exercice I	Restes à réaliser en dépenses de l'exercice précédent (3) (4)	Solde d'exécution D001 (3) (4)	TOTAL II
Dépenses à couvrir par des ressources propres	990 000,00	0,00	0,00	990 000,00

(1) Détailler les chapitres budgétaires par article conformément au plan de comptes.

(2) Crédits de l'exercice votés lors de la séance.

(3) Inscrire uniquement si le compte administratif est voté ou en cas de reprise anticipée des résultats de l'exercice précédent.

(4) Indiquer le montant correspondant figurant en II - Présentation générale du budget – vue d'ensemble.

IV – ANNEXES

ELEMENTS DU BILAN
EQUILIBRE DES OPERATIONS FINANCIERES – RECETTES

A6.2

RESSOURCES PROPRES

Art. (1)	Libellé (1)	Propositions nouvelles	Vote (2)
RECETTES (RESSOURCES PROPRES) = a + b		4 161 792,00	III 0,00
Ressources propres externes de l'année (a)		1 110 000,00	0,00
10222	FCTVA	1 110 000,00	0,00
10223	TLE	0,00	0,00
10226	Taxe d'aménagement	0,00	0,00
10228	Autres fonds	0,00	0,00
13146	Attributions de compensation d'investissement	0,00	0,00
13156	Attributions de compensation d'investissement	0,00	0,00
13246	Attributions de compensation d'investissement	0,00	0,00
13256	Attributions de compensation d'investissement	0,00	0,00
138	Autres subvent° invest. non transf.	0,00	0,00
26...	Participations et créances rattachées		
27...	Autres immobilisations financières		
Ressources propres internes de l'année (b) (3)		3 051 792,00	0,00
15...	Provisions pour risques et charges		
169	Primes de remboursement des obligations	0,00	0,00
26...	Participations et créances rattachées		
27...	Autres immobilisations financières		
28...	Amortissement des immobilisations		
2804122	Subv.Régions : Bâtiments, installations	4 721,90	0,00
28041411	Subv.Cne GFP : Bien mobilier, matériel	32 002,52	0,00
28041412	Subv.Cne GFP : Bâtiments, installations	554 922,03	0,00
28051	Concessions et droits similaires	63 654,90	0,00
28121	Plantations d'arbres et d'arbustes	1 201,12	0,00
28128	Autres aménagements de terrains	34 313,64	0,00
281318	Autres bâtiments publics	89 930,62	0,00
28135	Installations générales, agencements, ..	895 816,57	0,00
28138	Autres constructions	5 595,22	0,00
28145	Construct° sol autrui - Installat° géné.	149,04	0,00
28151	Réseaux de voirie	310,80	0,00
28152	Installations de voirie	10 835,02	0,00
281538	Autres réseaux	9 519,39	0,00
281568	Autres matériels, outillages incendie	418,40	0,00
28158	Autres installat°, matériel et outillage	97 134,32	0,00
281758	Autres installat°, matériel (m. à dispo)	357,84	0,00
28181	Installations générales, aménagt divers	10 478,16	0,00
28182	Matériel de transport	18 430,28	0,00
28183	Matériel de bureau et informatique	68 449,70	0,00
28184	Mobilier	83 404,31	0,00
28188	Autres immo. corporelles	368 354,22	0,00
29...	Prov. pour dépréciat° immobilisations		
39...	Prov. dépréciat° des stocks et en-cours		
481...	Charges à rép. sur plusieurs exercices		
49...	Prov. dépréc. comptes de tiers		
59...	Prov. dépréc. comptes financiers		
024	Produits des cessions d'immobilisations	0,00	0,00
021	Virement de la sect° de fonctionnement	701 792,00	0,00

Opérations de l'exercice III	Restes à réaliser en recettes de l'exercice précédent (4) (5)	Solde d'exécution R001 (4) (5)	Affectation R1068 (4)	TOTAL IV
------------------------------	---	--------------------------------	-----------------------	----------

Total ressources propres disponibles	4 161 792,00	0,00	0,00
---	---------------------	-------------	-------------

		Montant
Dépenses à couvrir par des ressources propres	II	990 000,00
Ressources propres disponibles	IV	4 161 792,00
Solde	V = IV – II (6)	3 171 792,00

(1) Les comptes 15, 169, 26, 27, 28, 29, 39, 481, 49 et 59 sont à détailler conformément au plan de comptes.

(2) Crédits de l'exercice votés lors de la séance.

(3) Les comptes 15, 29, 39, 49 et 59 sont présentés uniquement si la commune ou l'établissement applique le régime des provisions budgétaires.

(4) Inscrire uniquement si le compte administratif est voté ou en cas de reprise anticipée des résultats de l'exercice précédent.

(5) Indiquer le montant correspondant figurant en II - Présentation générale du budget – vue d'ensemble.

(6) Indiquer le signe algébrique.

IV – ANNEXES

ELEMENTS DU BILAN

**ETAT DE VENTILATION DES DEPENSES ET RECETTES DES SERVICES D'EAU ET
D'ASSAINISSEMENT – SECTION DE FONCTIONNEMENT**

A7.1.1

Cet état ne contient pas d'information.

IV – ANNEXES

ELEMENTS DU BILAN

**ETAT DE VENTILATION DES DEPENSES ET RECETTES DES SERVICES D'EAU ET
D'ASSAINISSEMENT – SECTION D'INVESTISSEMENT**

A7.1.2

Cet état ne contient pas d'information.

IV – ANNEXES

ELEMENTS DU BILAN
ETAT DE REPARTITION DE LA TEOM

A7.2.1

(COMMUNES ET GROUPEMENTS DE 10 000 HABITANTS ET PLUS, article L. 2313-1)

A7.2.1 – SECTION DE FONCTIONNEMENT – DEPENSES

DEPENSES (1)		
Article (2)	Libellé (2)	Montant
011	Charges à caractère général	12 284 630,62
60611	eau et assainissement	2 800,00
60612	énergie électricité	28 800,00
60631	Fournitures d'entretiens	3 800,00
60632	Fournitures de petits équipements	339 106,40
60636	Vêtements de travail	6 000,00
6064	Fournitures administratives	400,00
6068	Autres matières et fournitures	650,00
611	Contrat de prestations de services	11 478 161,00
6132	locations immobilières	5 000,00
6135	Locations mobilières	11 127,20
61521	Entretien de terrains	37 848,80
6156	maintenance	228 455,13
617	études et recherches	3 000,00
6188	autres frais divers	1 650,00
6231	Annonces et insertions	600,00
6236	catalogues et imprimés	37 500,00
6238	Divers	2 600,00
6251	voyages et déplacements	1 600,00
6261	Frais d'affranchissement	30 000,00
6262	Frais de télécommunication	11 500,00
6281	Concours divers	950,00
6283	frais de nettoyage des locaux	53 082,09
012	Charges de personnel, frais assimilés	1 574 000,00
6218	autres personnels extérieurs	135 299,50
6331	versement de transports	4 546,79
6332	cotisation FNAL	3 768,59
6336	Cotisations CNFPT et CDGFPT	11 439,13
6338	Autres impôts taxes sur rémunérations	2 259,28
64111	Rémunération principale titulaire	576 362,69
64112	NBI, SFT, indemnité de résidence	18 314,14
64118	autres indemnités titulaires	143 329,70
64131	rémunérations non titulaires	244 009,22
64138	autres indemnités non titulaires	41 337,90
64171	rémunérations des apprentis	23 860,96
6451	cotisations URSSAF	153 833,82
6453	cotisations aux caisses de retraites	203 542,58
6454	cotisations aux ASSEDIC	12 095,70
65	Autres charges de gestion courante	69 640,00
6512	droits utilisation- informatique nuage	1 640,00
6518	Autres	50 000,00
6574	subventions aux associations	18 000,00
66	Charges financières	0,00
67	Charges exceptionnelles	0,00
68	Dotations provisions semi-budgétaires (3)	0,00
014	Atténuations de produits	362 000,00
739113	Reversements conventionnels de fiscalité	362 000,00
022	Dépenses imprévues	0,00
Total des dépenses réelles		14 290 270,62
042	Opérat° ordre transfert entre sections	0,00
043	Opérat° ordre intérieur de la section	0,00
023	Virement à la section d'investissement (4)	0,00
Total des dépenses d'ordre		0,00
TOTAL GENERAL		14 290 270,62

A7.2.1 – SECTION DE FONCTIONNEMENT – RECETTES

RECETTES (1)		
Article (2)	Libellé (2)	Montant
Recettes issues de la TEOM		12 526 000,00
7331	Taxe d'enlèvement des ordures ménagères	12 526 000,00
Dotations et participations reçues		957 000,00
7478	autres organismes	957 000,00
Autres recettes de fonctionnement éventuelles		645 400,00
70	Produits services, domaine et ventes div	848 200,00
7018	autres ventes de produits finis	500 000,00
70612	redevances spéciales enlèvement ordures ménagère	65 400,00
70613	redevances déchets industrielles et commerciaux	80 000,00
7078	Aux autres organismes	19 200,00
70848	mise à disposition personnel autres organismes	183 600,00
75	Autres produits de gestion courante	0,00
76	Produits financiers	0,00
77	Produits exceptionnels	0,00
78	Reprises provisions semi-budgétaires (3)	0,00
013	Atténuations de charges	0,00
Total des recettes réelles		14 331 200,00
042	Opérat° ordre transfert entre sections	0,00
043	Opérat° ordre intérieur de la section	0,00
Total des recettes d'ordre		0,00
TOTAL GENERAL		14 331 200,00

(1) Dépenses et recettes, directes et indirectes, afférentes à l'exercice de la compétence visée à l'article L. 2313-1 du CGCT.

(2) Détailler les chapitres budgétaires par article conformément au plan de comptes appliqué par la commune ou l'établissement.

(3) Si la commune ou l'établissement applique les provisions semi-budgétaires.

(4) Montant des recettes de fonctionnement transféré en investissement pour le financement des dépenses d'investissement afférentes à l'exercice de la compétence susmentionnée.

IV – ANNEXES

ELEMENTS DU BILAN
ETAT DE REPARTITION DE LA TEOM

A7.2.2

(COMMUNES ET GROUPEMENTS DE 10 000 HABITANTS ET PLUS, article L. 2313-1)

A7.2.2 – SECTION D'INVESTISSEMENT – DEPENSES

DEPENSES (1)		
Article (2)	Libellé (2)	Montant
	Remboursement d'emprunts et dettes assimilées	0,00
	Acquisitions d'immobilisations	0,00
	Opérations d'équipement (1 ligne par opération)	
	Autres dépenses éventuelles	868 572,00
2135	Installations générales agencements	20 200,00
2158	Autres installations matériels et outillage technique	178 000,00
2182	Matériel de transport	115 000,00
2183	Matériel de bureau et informatique	7 100,00
2184	Mobilier	2 000,00
2188	Autres immos corporelles	498 272,00
2313	Constructions	48 000,00
	Opérations pour compte de tiers (1 ligne par opération)	
020	Dépenses imprévues	0,00
	Total des dépenses réelles	868 572,00
040	<i>Opérat° ordre transfert entre sections</i>	0,00
041	<i>Opérations patrimoniales</i>	0,00
	Total des dépenses d'ordre	0,00
	TOTAL GENERAL	868 572,00

A7.2.2 – SECTION D'INVESTISSEMENT – RECETTES

RECETTES (1)		
Article (2)	Libellé (2)	Montant
	Souscription d'emprunts et dettes assimilées	0,00
	Dotations et subventions reçues	0,00
	Autres recettes éventuelles	0,00
	Opérations pour compte de tiers (1 ligne par opération)	
024	Produits des cessions d'immobilisations	0,00
	Total des recettes réelles	0,00
040	<i>Opérat° ordre transfert entre sections</i>	0,00
041	<i>Opérations patrimoniales</i>	0,00
021	<i>Virement de la sect° de fonctionnement (3)</i>	0,00
	Total des recettes d'ordre	0,00
	TOTAL GENERAL	0,00

(1) Dépenses et recettes, directes et indirectes, afférentes à l'exercice de la compétence visée à l'article L. 2313-1 du CGCT.

(2) Détailler les chapitres budgétaires par article conformément au plan de comptes appliqué par la commune ou l'établissement.

(3) Montant des recettes de fonctionnement transféré en investissement pour le financement des dépenses d'investissement afférentes à l'exercice de la compétence susmentionnée.

IV – ANNEXES**ELEMENTS DU BILAN
ETAT DES CHARGES TRANSFEREES****A8****A8 – ETAT DES CHARGES TRANSFEREES**

Exercice	Nature de la dépense transférée	Durée de l'étalement (en mois)	Date de la délibération	Montant de la dépense transférée au compte 481 (I)	Montant amorti au titre des exercices précédents (II)	Montant de la dotation aux amortissements de l'exercice (c/6812) (III)	Solde (1)
TOTAL				0,00	0,00	0,00	0,00

(1) Correspond au montant de la charge restant à amortir = I – (II + III).

Exercice	Nature de la dépense transférée	Durée de l'étalement (en mois)	Date de la délibération	Montant de la dépense transférée au compte 481 (I)	Montant amorti au titre des exercices précédents (II)	Montant de la dotation aux amortissements de l'exercice (c/6862) (III)	Solde (1)
TOTAL				0,00	0,00	0,00	0,00

(1) Correspond au montant de la charge restant à amortir = I – (II + III).

IV – ANNEXES**ELEMENTS DU BILAN – DETAIL DES OPERATIONS POUR COMPTE DE TIERS****A9 – CHAPITRE D'OPERATIONS POUR COMPTE DE TIERS (Détail) (1)**

- (1) Ouvrir un cadre par opération pour compte de tiers.
- (2) Ensemble des réalisations connues (hors restes à réaliser).
- (3) A remplir uniquement en cas de reprise des résultats de l'exercice précédent, soit après le vote du compte administratif, soit en cas de reprise anticipée des résultats.
- (4) Total = Restes à réaliser N-1 + Nouveaux crédits votés.
- (5) Inscrire le chapitre et la nature des travaux.
- (6) Le chapitre 45 doit être détaillé conformément au plan de comptes, tant en dépenses qu'en recettes.
- (7) Indiquer le chapitre.

IV – ANNEXES

ENGAGEMENTS HORS BILAN – ENGAGEMENTS DONNES ET RECUS
EMPRUNTS GARANTIS PAR LA COMMUNE OU L'ETABLISSEMENT

B1.1

B1.1 – 8015 – ETAT DES EMPRUNTS GARANTIS PAR LA COMMUNE OU L'ETABLISSEMENT (art. L. 2313-1 6°, L. 5211-36 et L. 5711-1 du CGCT)

Désignation du bénéficiaire	Année de mobilisation et profil d'amortissement de l'emprunt (1)		Objet de l'emprunt garanti	Organisme prêteur ou chef de file	Montant initial	Capital restant dû au 01/01/N	Durée résiduelle	Périodicité des remboursements (2)	Taux initial			Taux à la date de vote du budget (6)			Catégorie d'emprunt (7)	Indices ou devises pouvant modifier l'emprunt	Annuité garantie au cours de l'exercice	
	Année	Profil							Taux (3)	Index (4)	Taux actuariel (5)	Taux (3)	Index (4)	Niveau de taux			En intérêts (8)	En capital
Total des emprunts contractés par des collectivités ou des EP (hors logements sociaux)					0,00	0,00										0,00	0,00	
Total des emprunts autres que ceux contractés par des collectivités ou des EP (hors logements sociaux)					2 322 400,00	2 328 069,93										5 262,38	0,00	
ASSOC. RESEAU INTER PROFESSIONNEL D'OUVERTURE SOCIALE ET TERRITORIALE	2022	P	Acquisition et aménagement de bâtiment à usage professionnel	CREDIT AGRICOLE	50 000,00	50 302,57	14,11	M	F	FIXE	0,744	F	FIXE	0,730	A-1	0,00	0,00	
ASSOC. RESEAU INTER PROFESSIONNEL D'OUVERTURE SOCIALE ET TERRITORIALE	2022	P	Acquisition et aménagement de bâtiment à usage professionnel	CREDIT AGRICOLE	57 400,00	57 400,00	14,16	M	F	FIXE	0,733	F	FIXE	0,730	A-1	419,04	0,00	
ASSOC. RESEAU INTER PROFESSIONNEL D'OUVERTURE SOCIALE ET TERRITORIALE	2022	P	Acquisition et aménagement de bâtiment à usage professionnel	CREDIT AGRICOLE	695 000,00	700 367,36	24,11	M	F	FIXE	1,008	F	FIXE	0,990	A-1	0,00	0,00	

Désignation du bénéficiaire	Année de mobilisation et profil d'amortissement de l'emprunt (1)		Objet de l'emprunt garanti	Organisme prêteur ou chef de file	Montant initial	Capital restant dû au 01/01/N	Durée résiduelle	Périodicité des remboursements (2)	Taux initial			Taux à la date de vote du budget (6)			Catégorie d'emprunt (7)	ou devises pouvant modifier l'emprunt	l'exercice	
	Année	Profil							Taux (3)	Index (4)	Taux actuariel (5)	Taux (3)	Index (4)	Niveau de taux			En intérêts (8)	En capital
SOCIETE D'AMENAGEMENT ET D'EQUIPEMENT DU GARD SEGARD	2021	P	ZAC Plan Sud à Saint Laurent des Arbres	CREDIT AGRICOLE	1 040 000,00	1 040 000,00	2,82	A	F	FIXE	0,350	F	FIXE	0,350	A-1		3 640,00	0,00
SOCIETE D'AMENAGEMENT ET D'EQUIPEMENT DU GARD SEGARD	2022	P	ZA Tesan 2	CREDIT COOPERATIF	480 000,00	480 000,00	2,91	T	F	FIXE	0,251	F	FIXE	0,250	A-1		1 203,34	0,00
Total des emprunts contractés pour des opérations de logement social					30 083 621,95	28 514 997,68											363 775,37	381 356,93
3F OCCITANIE	2022	P	3F OCCITANIE	CAISSE DES DEPOTS ET CONSIGNATIONS	57 500,00	57 500,00	38,25	A	F	FIXE	0,535	F	FIXE	1,600	A-1		0,00	0,00
3F OCCITANIE	2022	P	3F OCCITANIE	CAISSE DES DEPOTS ET CONSIGNATIONS	878 427,00	863 213,65	38,25	A	V	LIVRETA	1,596	V	LIVRETA	1,600	A-1		13 811,42	11 312,66
3F OCCITANIE	2022	P	3F OCCITANIE	CAISSE DES DEPOTS ET CONSIGNATIONS	269 362,00	266 046,55	48,25	A	V	LIVRETA	1,596	V	LIVRETA	1,600	A-1		4 256,75	2 084,29
3F OCCITANIE	2022	P	3F OCCITANIE	CAISSE DES DEPOTS ET CONSIGNATIONS	116 365,50	114 492,41	48,25	A	V	LIVRETA	0,797	V	LIVRETA	0,800	A-1		915,94	1 328,49
3F OCCITANIE	2022	P	3F OCCITANIE	CAISSE DES DEPOTS ET CONSIGNATIONS	379 483,50	371 471,36	38,25	A	V	LIVRETA	0,796	V	LIVRETA	0,800	A-1		2 971,77	6 270,42
LOGIS CEVENOLS - OPH ALES AGGLOMERATION	2019	P	LOGIS CEVENOLS - OPH ALES AGGLOMERATION	CAISSE DES DEPOTS ET CONSIGNATIONS	610 000,00	535 810,16	18,17	A	V	LIVRETA	1,498	V	LIVRETA	1,600	A-1		8 572,96	23 666,97
LOGIS CEVENOLS - OPH ALES AGGLOMERATION	2014	P	LOGIS CEVENOLS - OPH ALES AGGLOMERATION	CAISSE DES DEPOTS ET CONSIGNATIONS	245 659,00	209 694,02	31,50	A	V	LIVRETA	0,722	V	LIVRETA	0,800	A-1		1 677,55	5 775,95
LOGIS CEVENOLS - OPH ALES AGGLOMERATION	2014	P	LOGIS CEVENOLS - OPH ALES AGGLOMERATION	CAISSE DES DEPOTS ET CONSIGNATIONS	72 180,00	64 012,08	41,50	A	V	LIVRETA	0,735	V	LIVRETA	0,800	A-1		512,10	1 288,40
LOGIS CEVENOLS - OPH ALES AGGLOMERATION	2014	P	LOGIS CEVENOLS - OPH ALES AGGLOMERATION	CAISSE DES DEPOTS ET CONSIGNATIONS	172 371,50	156 067,02	41,50	A	V	LIVRETA	1,531	V	LIVRETA	1,600	A-1		2 497,07	2 634,71

Désignation du bénéficiaire	Année de mobilisation et profil d'amortissement de l'emprunt (1)		Objet de l'emprunt garanti	Organisme prêteur ou chef de file	Montant initial	Capital restant dû au 01/01/N	Durée résiduelle	Périodicité des remboursements (2)	Taux initial			Taux à la date de vote du budget (6)			Catégorie d'emprunt (7)	ou devises pouvant modifier l'emprunt	l'exercice	
	Année	Profil							Taux (3)	Index (4)	Taux actuariel (5)	Taux (3)	Index (4)	Niveau de taux			En intérêts (8)	En capital
LOGIS CEVENOLS - OPH ALES AGGLOMERATION	2014	P	LOGIS CEVENOLS - OPH ALES AGGLOMERATION	CAISSE DES DEPOTS ET CONSIGNATIONS	570 004,00	497 077,59	31,50	A	V	LIVRETA	1,518	V	LIVRETA	1,600	A-1		7 953,24	12 016,21
LOGIS CEVENOLS - OPH ALES AGGLOMERATION	2015	P	LOGIS CEVENOLS - OPH ALES AGGLOMERATION	CAISSE DES DEPOTS ET CONSIGNATIONS	192 340,00	175 114,34	43,17	A	V	LIVRETA	1,483	V	LIVRETA	1,600	A-1		2 801,83	2 772,48
LOGIS CEVENOLS - OPH ALES AGGLOMERATION	2015	P	LOGIS CEVENOLS - OPH ALES AGGLOMERATION	CAISSE DES DEPOTS ET CONSIGNATIONS	657 155,00	578 359,69	33,17	A	V	LIVRETA	1,461	V	LIVRETA	1,600	A-1		9 253,76	12 933,61
LOGIS CEVENOLS - OPH ALES AGGLOMERATION	2015	P	LOGIS CEVENOLS - OPH ALES AGGLOMERATION	CAISSE DES DEPOTS ET CONSIGNATIONS	277 350,00	238 959,38	33,17	A	V	LIVRETA	0,688	V	LIVRETA	0,800	A-1		1 911,68	6 143,56
LOGIS CEVENOLS - OPH ALES AGGLOMERATION	2015	P	LOGIS CEVENOLS - OPH ALES AGGLOMERATION	CAISSE DES DEPOTS ET CONSIGNATIONS	75 950,00	67 738,81	43,17	A	V	LIVRETA	0,707	V	LIVRETA	0,800	A-1		541,91	1 290,52
LOGIS CEVENOLS - OPH ALES AGGLOMERATION	2017	P	LOGIS CEVENOLS - OPH ALES AGGLOMERATION	CAISSE DES DEPOTS ET CONSIGNATIONS	185 156,00	173 084,39	45,58	A	V	LIVRETA	1,542	V	LIVRETA	1,800	A-1		3 115,52	757,94
LOGIS CEVENOLS - OPH ALES AGGLOMERATION	2017	P	LOGIS CEVENOLS - OPH ALES AGGLOMERATION	CAISSE DES DEPOTS ET CONSIGNATIONS	555 469,00	507 966,37	35,58	A	V	LIVRETA	1,484	V	LIVRETA	1,800	A-1		9 143,40	5 346,15
LOGIS CEVENOLS - OPH ALES AGGLOMERATION	2017	P	LOGIS CEVENOLS - OPH ALES AGGLOMERATION	CAISSE DES DEPOTS ET CONSIGNATIONS	882 532,00	768 340,01	34,83	A	V	LIVRETA	2,174	V	LIVRETA	2,600	A-1		19 976,84	12 660,59
LOGIS CEVENOLS - OPH ALES AGGLOMERATION	2017	P	LOGIS CEVENOLS - OPH ALES AGGLOMERATION	CAISSE DES DEPOTS ET CONSIGNATIONS	372 016,50	332 408,07	44,83	A	V	LIVRETA	2,239	V	LIVRETA	2,600	A-1		8 642,61	3 485,17
LOGIS CEVENOLS - OPH ALES AGGLOMERATION	2019	P	LOGIS CEVENOLS - OPH ALES AGGLOMERATION	CAISSE DES DEPOTS ET CONSIGNATIONS	20 000,00	20 000,00	36,50	A	F	FIXE	0,363	F	FIXE	0,000	A-1		0,00	0,00
LOGIS CEVENOLS - OPH ALES AGGLOMERATION	2019	P	LOGIS CEVENOLS - OPH ALES AGGLOMERATION	CAISSE DES DEPOTS ET CONSIGNATIONS	121 245,00	116 391,26	46,50	A	V	LIVRETA	1,945	V	LIVRETA	2,040	A-1		2 374,38	1 318,00
LOGIS CEVENOLS - OPH ALES AGGLOMERATION	2019	P	LOGIS CEVENOLS - OPH ALES AGGLOMERATION	CAISSE DES DEPOTS ET CONSIGNATIONS	126 095,00	119 191,19	36,50	A	V	LIVRETA	1,926	V	LIVRETA	2,040	A-1		2 431,50	2 012,16
LOGIS CEVENOLS - OPH ALES AGGLOMERATION	2019	P	LOGIS CEVENOLS - OPH ALES AGGLOMERATION	CAISSE DES DEPOTS ET CONSIGNATIONS	169 142,50	159 881,80	36,50	A	V	LIVRETA	1,926	V	LIVRETA	2,040	A-1		3 261,59	2 699,09
LOGIS CEVENOLS - OPH ALES AGGLOMERATION	2020	P	LOGIS CEVENOLS - OPH ALES AGGLOMERATION	CAISSE DES DEPOTS ET CONSIGNATIONS	152 500,00	152 500,00	37,58	A	F	FIXE	0,364	F	FIXE	0,000	A-1		0,00	0,00

Désignation du bénéficiaire	Année de mobilisation et profil d'amortissement de l'emprunt (1)		Objet de l'emprunt garanti	Organisme prêteur ou chef de file	Montant initial	Capital restant dû au 01/01/N	Durée résiduelle	Périodicité des remboursements (2)	Taux initial			Taux à la date de vote du budget (6)			Catégorie d'emprunt (7)	ou devises pouvant modifier l'emprunt	l'exercice	
	Année	Profil							Taux (3)	Index (4)	Taux actuariel (5)	Taux (3)	Index (4)	Niveau de taux			En intérêts (8)	En capital
LOGIS CEVENOLS - OPH ALES AGGLOMERATION	2020	P	LOGIS CEVENOLS - OPH ALES AGGLOMERATION	CAISSE DES DEPOTS ET CONSIGNATIONS	1 544 180,50	1 544 180,50	39,08	A	V	LIVRETA	1,482	V	LIVRETA	1,100	A-1		24 706,89	23 457,03
LOGIS CEVENOLS - OPH ALES AGGLOMERATION	2020	P	LOGIS CEVENOLS - OPH ALES AGGLOMERATION	CAISSE DES DEPOTS ET CONSIGNATIONS	527 500,00	527 500,00	49,08	A	V	LIVRETA	1,502	V	LIVRETA	1,100	A-1		8 440,00	5 400,47
LOGIS CEVENOLS - OPH ALES AGGLOMERATION	2020	P	LOGIS CEVENOLS - OPH ALES AGGLOMERATION	CAISSE DES DEPOTS ET CONSIGNATIONS	632 040,00	632 040,00	39,08	A	V	LIVRETA	0,744	V	LIVRETA	0,300	A-1		5 056,32	11 819,07
LOGIS CEVENOLS - OPH ALES AGGLOMERATION	2020	P	LOGIS CEVENOLS - OPH ALES AGGLOMERATION	CAISSE DES DEPOTS ET CONSIGNATIONS	265 000,00	265 000,00	49,08	A	V	LIVRETA	0,754	V	LIVRETA	0,300	A-1		2 120,00	3 623,86
LOGIS CEVENOLS - OPH ALES AGGLOMERATION	2020	P	LOGIS CEVENOLS - OPH ALES AGGLOMERATION	CAISSE DES DEPOTS ET CONSIGNATIONS	457 500,00	457 500,00	37,58	A	F	FIXE	1,005	F	FIXE	0,990	A-1		4 529,25	0,00
LOGIS CEVENOLS - OPH ALES AGGLOMERATION	2020	P	LOGIS CEVENOLS - OPH ALES AGGLOMERATION	CAISSE DES DEPOTS ET CONSIGNATIONS	345 000,00	345 000,00	37,50	A	F	FIXE	1,135	F	FIXE	1,190	A-1		4 105,50	0,00
LOGIS CEVENOLS - OPH ALES AGGLOMERATION	2020	P	LOGIS CEVENOLS - OPH ALES AGGLOMERATION	CAISSE DES DEPOTS ET CONSIGNATIONS	115 000,00	115 000,00	37,50	A	F	FIXE	0,364	F	FIXE	0,000	A-1		0,00	0,00
LOGIS CEVENOLS - OPH ALES AGGLOMERATION	2020	P	LOGIS CEVENOLS - OPH ALES AGGLOMERATION	CAISSE DES DEPOTS ET CONSIGNATIONS	552 500,00	547 596,99	49,00	T	V	LIVRETA	2,416	V	LIVRETA	2,600	A-1		14 097,02	437,74
LOGIS CEVENOLS - OPH ALES AGGLOMERATION	2020	P	LOGIS CEVENOLS - OPH ALES AGGLOMERATION	CAISSE DES DEPOTS ET CONSIGNATIONS	1 160 055,00	1 145 467,80	39,00	T	V	LIVRETA	2,363	V	LIVRETA	2,600	A-1		29 431,43	6 847,03
LOGIS CEVENOLS - OPH ALES AGGLOMERATION	2020	P	LOGIS CEVENOLS - OPH ALES AGGLOMERATION	CAISSE DES DEPOTS ET CONSIGNATIONS	270 500,00	270 500,00	49,00	A	V	LIVRETA	0,735	V	LIVRETA	0,300	A-1		811,50	5 022,49
LOGIS CEVENOLS - OPH ALES AGGLOMERATION	2020	P	LOGIS CEVENOLS - OPH ALES AGGLOMERATION	CAISSE DES DEPOTS ET CONSIGNATIONS	496 476,50	496 476,50	39,00	A	V	LIVRETA	0,721	V	LIVRETA	0,300	A-1		1 489,43	11 700,68
OFFICE PUBLIC DE L HABITAT-HABITAT DU GARD	2021	P	VEFA 20 lgts Terrasses du Château, Opération Laudun l'Ardoise	CAISSE DES DEPOTS ET CONSIGNATIONS	413 476,50	404 746,66	38,33	A	V	LIVRETA	1,669	V	LIVRETA	0,800	A-1		3 237,98	6 832,10
OFFICE PUBLIC DE L HABITAT-HABITAT DU GARD	2022	P	VEFA 20 lgts Terrasses du Château, Opération Laudun l'Ardoise	CAISSE DES DEPOTS ET CONSIGNATIONS	227 829,00	224 161,73	48,33	A	V	LIVRETA	1,739	V	LIVRETA	0,800	A-1		1 793,30	2 601,02

Désignation du bénéficiaire	Année de mobilisation et profil d'amortissement de l'emprunt (1)		Objet de l'emprunt garanti	Organisme prêteur ou chef de file	Montant initial	Capital restant dû au 01/01/N	Durée résiduelle	Périodicité des remboursements (2)	Taux initial			Taux à la date de vote du budget (6)			Catégorie d'emprunt (7)	ou devises pouvant modifier l'emprunt	l'exercice	
	Année	Profil							Taux (3)	Index (4)	Taux actuariel (5)	Taux (3)	Index (4)	Niveau de taux			En intérêts (8)	En capital
OFFICE PUBLIC DE L HABITAT-HABITAT DU GARD	2021	P	VEFA 20 lgts Terrasses du Château, Opération Laudun l'Ardoise	CAISSE DES DEPOTS ET CONSIGNATIONS	319 979,50	314 437,82	38,33	A	V	LIVRETA	2,429	V	LIVRETA	1,600	A-1		5 031,01	4 120,80
OFFICE PUBLIC DE L HABITAT-HABITAT DU GARD	2021	P	VEFA 20 lgts Terrasses du Château, Opération Laudun l'Ardoise	CAISSE DES DEPOTS ET CONSIGNATIONS	154 845,50	152 939,58	48,33	A	V	LIVRETA	2,460	V	LIVRETA	1,600	A-1		2 447,04	1 198,17
OFFICE PUBLIC DE L HABITAT-HABITAT DU GARD	2021	P	VEFA 20 lgts Terrasses du Château, Opération Laudun l'Ardoise	CAISSE DES DEPOTS ET CONSIGNATIONS	150 000,00	146 867,92	38,33	A	F	FIXE	0,861	F	FIXE	0,900	A-1		1 321,81	3 160,28
OFFICE PUBLIC DE L HABITAT-HABITAT DU GARD	2021	P	Constr. 5 lgts Opération Les Vieilles Vignes, St Marcel de Careiret	CAISSE DES DEPOTS ET CONSIGNATIONS	98 660,00	96 576,97	38,75	A	V	LIVRETA	1,717	V	LIVRETA	1,800	A-1		1 738,39	688,28
OFFICE PUBLIC DE L HABITAT-HABITAT DU GARD	2021	P	Constr. 5 lgts Opération Les Vieilles Vignes, St Marcel de Careiret	CAISSE DES DEPOTS ET CONSIGNATIONS	21 155,50	20 814,97	48,75	A	V	LIVRETA	1,690	V	LIVRETA	1,800	A-1		374,67	37,42
OFFICE PUBLIC DE L HABITAT-HABITAT DU GARD	2021	P	Constr. 5 lgts Opération Les Vieilles Vignes, St Marcel de Careiret	CAISSE DES DEPOTS ET CONSIGNATIONS	165 142,00	162 281,93	38,75	A	V	LIVRETA	2,486	V	LIVRETA	2,600	A-1		4 219,33	550,42
OFFICE PUBLIC DE L HABITAT-HABITAT DU GARD	2021	P	Constr. 5 lgts Opération Les Vieilles Vignes, St Marcel de Careiret	CAISSE DES DEPOTS ET CONSIGNATIONS	31 834,00	31 442,17	48,75	A	V	LIVRETA	2,507	V	LIVRETA	2,600	A-1		756,78	0,00
OFFICE PUBLIC DE L HABITAT-HABITAT DU GARD	2021	P	Constr. 5 lgts Opération Les Vieilles Vignes, St Marcel de Careiret	CAISSE DES DEPOTS ET CONSIGNATIONS	37 500,00	36 710,54	38,75	A	F	FIXE	0,830	F	FIXE	0,860	A-1		315,71	796,26
OFFICE PUBLIC DE L HABITAT-HABITAT DU GARD	2015	P	OFFICE PUBLIC DE L HABITAT-HABITAT DU GARD	CAISSE DES DEPOTS ET CONSIGNATIONS	100 714,50	88 827,18	42,25	A	V	LIVRETA	0,722	V	LIVRETA	0,800	A-1		710,62	1 504,65
OFFICE PUBLIC DE L HABITAT-HABITAT DU GARD	2015	P	OFFICE PUBLIC DE L HABITAT-HABITAT DU GARD	CAISSE DES DEPOTS ET CONSIGNATIONS	292 589,50	247 565,78	32,25	A	V	LIVRETA	0,705	V	LIVRETA	0,800	A-1		1 980,53	5 947,66

Désignation du bénéficiaire	Année de mobilisation et profil d'amortissement de l'emprunt (1)		Objet de l'emprunt garanti	Organisme prêteur ou chef de file	Montant initial	Capital restant dû au 01/01/N	Durée résiduelle	Périodicité des remboursements (2)	Taux initial			Taux à la date de vote du budget (6)			Catégorie d'emprunt (7)	ou devises pouvant modifier l'emprunt	l'exercice	
	Année	Profil							Taux (3)	Index (4)	Taux actuariel (5)	Taux (3)	Index (4)	Niveau de taux			En intérêts (8)	En capital
OFFICE PUBLIC DE L HABITAT-HABITAT DU GARD	2015	P	OFFICE PUBLIC DE L HABITAT-HABITAT DU GARD	CAISSE DES DEPOTS ET CONSIGNATIONS	199 298,50	180 200,81	42,25	A	V	LIVRETA	1,513	V	LIVRETA	1,600	A-1		2 883,22	2 419,61
OFFICE PUBLIC DE L HABITAT-HABITAT DU GARD	2015	P	OFFICE PUBLIC DE L HABITAT-HABITAT DU GARD	CAISSE DES DEPOTS ET CONSIGNATIONS	702 759,50	609 975,07	32,25	A	V	LIVRETA	1,496	V	LIVRETA	1,600	A-1		9 759,60	12 473,69
OFFICE PUBLIC DE L HABITAT-HABITAT DU GARD	2016	P	OFFICE PUBLIC DE L HABITAT-HABITAT DU GARD	CAISSE DES DEPOTS ET CONSIGNATIONS	1 270 027,00	1 133 671,31	33,17	A	V	LIVRETA	1,502	V	LIVRETA	1,600	A-1		18 138,74	20 655,96
OFFICE PUBLIC DE L HABITAT-HABITAT DU GARD	2016	P	OFFICE PUBLIC DE L HABITAT-HABITAT DU GARD	CAISSE DES DEPOTS ET CONSIGNATIONS	352 800,00	325 921,83	43,17	A	V	LIVRETA	1,519	V	LIVRETA	1,600	A-1		5 214,75	3 753,63
OFFICE PUBLIC DE L HABITAT-HABITAT DU GARD	2016	P	OFFICE PUBLIC DE L HABITAT-HABITAT DU GARD	CAISSE DES DEPOTS ET CONSIGNATIONS	479 725,50	418 689,31	33,17	A	V	LIVRETA	0,708	V	LIVRETA	0,800	A-1		3 349,52	9 165,54
OFFICE PUBLIC DE L HABITAT-HABITAT DU GARD	2016	P	OFFICE PUBLIC DE L HABITAT-HABITAT DU GARD	CAISSE DES DEPOTS ET CONSIGNATIONS	156 879,00	141 751,32	43,17	A	V	LIVRETA	0,725	V	LIVRETA	0,800	A-1		1 134,01	2 148,23
OFFICE PUBLIC DE L HABITAT-HABITAT DU GARD	2017	P	OFFICE PUBLIC DE L HABITAT-HABITAT DU GARD	CAISSE DES DEPOTS ET CONSIGNATIONS	213 112,00	194 072,84	34,33	A	V	LIVRETA	1,465	V	LIVRETA	1,600	A-1		3 105,17	3 372,25
OFFICE PUBLIC DE L HABITAT-HABITAT DU GARD	2017	P	OFFICE PUBLIC DE L HABITAT-HABITAT DU GARD	CAISSE DES DEPOTS ET CONSIGNATIONS	61 379,00	57 475,61	44,33	A	V	LIVRETA	1,489	V	LIVRETA	1,600	A-1		919,61	632,92
OFFICE PUBLIC DE L HABITAT-HABITAT DU GARD	2017	P	OFFICE PUBLIC DE L HABITAT-HABITAT DU GARD	CAISSE DES DEPOTS ET CONSIGNATIONS	95 639,00	85 477,04	34,33	A	V	LIVRETA	0,700	V	LIVRETA	0,800	A-1		683,82	1 798,80
OFFICE PUBLIC DE L HABITAT-HABITAT DU GARD	2017	P	OFFICE PUBLIC DE L HABITAT-HABITAT DU GARD	CAISSE DES DEPOTS ET CONSIGNATIONS	30 685,00	28 208,15	44,33	A	V	LIVRETA	0,718	V	LIVRETA	0,800	A-1		225,67	413,14

Désignation du bénéficiaire	Année de mobilisation et profil d'amortissement de l'emprunt (1)		Objet de l'emprunt garanti	Organisme prêteur ou chef de file	Montant initial	Capital restant dû au 01/01/N	Durée résiduelle	Périodicité des remboursements (2)	Taux initial			Taux à la date de vote du budget (6)			Catégorie d'emprunt (7)	ou devises pouvant modifier l'emprunt	l'exercice	
	Année	Profil							Taux (3)	Index (4)	Taux actuariel (5)	Taux (3)	Index (4)	Niveau de taux			En intérêts (8)	En capital
OFFICE PUBLIC DE L HABITAT-HABITAT DU GARD	2017	P	OFFICE PUBLIC DE L HABITAT-HABITAT DU GARD	CAISSE DES DEPOTS ET CONSIGNATIONS	290 867,50	264 881,77	34,33	A	V	LIVRETA	1,462	V	LIVRETA	1,600	A-1		4 238,11	4 602,63
OFFICE PUBLIC DE L HABITAT-HABITAT DU GARD	2017	P	OFFICE PUBLIC DE L HABITAT-HABITAT DU GARD	CAISSE DES DEPOTS ET CONSIGNATIONS	29 846,50	27 948,42	44,33	A	V	LIVRETA	1,487	V	LIVRETA	1,600	A-1		447,18	307,77
OFFICE PUBLIC DE L HABITAT-HABITAT DU GARD	2017	P	OFFICE PUBLIC DE L HABITAT-HABITAT DU GARD	CAISSE DES DEPOTS ET CONSIGNATIONS	927 835,50	844 943,84	34,33	A	V	LIVRETA	1,458	V	LIVRETA	1,600	A-1		13 519,10	14 681,89
OFFICE PUBLIC DE L HABITAT-HABITAT DU GARD	2017	P	OFFICE PUBLIC DE L HABITAT-HABITAT DU GARD	CAISSE DES DEPOTS ET CONSIGNATIONS	92 787,00	86 886,22	44,33	A	V	LIVRETA	1,483	V	LIVRETA	1,600	A-1		1 390,18	956,79
OFFICE PUBLIC DE L HABITAT-HABITAT DU GARD	2017	P	OFFICE PUBLIC DE L HABITAT-HABITAT DU GARD	CAISSE DES DEPOTS ET CONSIGNATIONS	29 526,50	27 143,16	44,33	A	V	LIVRETA	0,716	V	LIVRETA	0,800	A-1		217,15	397,54
OFFICE PUBLIC DE L HABITAT-HABITAT DU GARD	2017	P	OFFICE PUBLIC DE L HABITAT-HABITAT DU GARD	CAISSE DES DEPOTS ET CONSIGNATIONS	260 727,00	233 023,90	34,33	A	V	LIVRETA	0,697	V	LIVRETA	0,800	A-1		1 864,19	4 903,80
OFFICE PUBLIC DE L HABITAT-HABITAT DU GARD	2018	P	OFFICE PUBLIC DE L HABITAT-HABITAT DU GARD	CAISSE DES DEPOTS ET CONSIGNATIONS	617 238,00	564 453,02	35,58	A	V	LIVRETA	1,521	V	LIVRETA	1,800	A-1		10 160,16	5 940,65
OFFICE PUBLIC DE L HABITAT-HABITAT DU GARD	2018	P	OFFICE PUBLIC DE L HABITAT-HABITAT DU GARD	CAISSE DES DEPOTS ET CONSIGNATIONS	63 011,00	58 902,87	45,58	A	V	LIVRETA	1,574	V	LIVRETA	1,800	A-1		1 060,25	257,94
OFFICE PUBLIC DE L HABITAT-HABITAT DU GARD	2018	P	OFFICE PUBLIC DE L HABITAT-HABITAT DU GARD	CAISSE DES DEPOTS ET CONSIGNATIONS	316 211,00	293 538,03	35,58	A	V	LIVRETA	2,276	V	LIVRETA	2,600	A-1		7 631,99	2 025,36
OFFICE PUBLIC DE L HABITAT-HABITAT DU GARD	2018	P	OFFICE PUBLIC DE L HABITAT-HABITAT DU GARD	CAISSE DES DEPOTS ET CONSIGNATIONS	25 799,50	24 476,09	45,58	A	V	LIVRETA	2,334	V	LIVRETA	2,600	A-1		636,38	19,34

Désignation du bénéficiaire	Année de mobilisation et profil d'amortissement de l'emprunt (1)		Objet de l'emprunt garanti	Organisme prêteur ou chef de file	Montant initial	Capital restant dû au 01/01/N	Durée résiduelle	Périodicité des remboursements (2)	Taux initial			Taux à la date de vote du budget (6)			Catégorie d'emprunt (7)	ou devises pouvant modifier l'emprunt	l'exercice	
	Année	Profil							Taux (3)	Index (4)	Taux actuariel (5)	Taux (3)	Index (4)	Niveau de taux			En intérêts (8)	En capital
OFFICE PUBLIC DE L HABITAT-HABITAT DU GARD	2021	P	OFFICE PUBLIC DE L HABITAT-HABITAT DU GARD	CAISSE DES DEPOTS ET CONSIGNATIONS	159 207,56	156 450,27	38,17	A	V	LIVRETA	1,536	V	LIVRETA	1,600	A-1		2 503,21	2 050,33
OFFICE PUBLIC DE L HABITAT-HABITAT DU GARD	2021	P	OFFICE PUBLIC DE L HABITAT-HABITAT DU GARD	CAISSE DES DEPOTS ET CONSIGNATIONS	47 345,50	46 762,75	48,17	A	V	LIVRETA	1,548	V	LIVRETA	1,600	A-1		748,21	366,35
OFFICE PUBLIC DE L HABITAT-HABITAT DU GARD	2021	P	OFFICE PUBLIC DE L HABITAT-HABITAT DU GARD	CAISSE DES DEPOTS ET CONSIGNATIONS	181 987,77	178 145,42	38,17	A	V	LIVRETA	0,765	V	LIVRETA	0,800	A-1		1 425,17	3 007,08
OFFICE PUBLIC DE L HABITAT-HABITAT DU GARD	2021	P	OFFICE PUBLIC DE L HABITAT-HABITAT DU GARD	CAISSE DES DEPOTS ET CONSIGNATIONS	60 581,50	59 606,35	48,17	A	V	LIVRETA	0,772	V	LIVRETA	0,800	A-1		476,85	691,63
OFFICE PUBLIC DE L HABITAT-HABITAT DU GARD	2020	P	OFFICE PUBLIC DE L HABITAT-HABITAT DU GARD	CAISSE DES DEPOTS ET CONSIGNATIONS	301 989,70	296 759,58	38,00	A	V	LIVRETA	2,398	V	LIVRETA	1,100	A-1		3 264,36	5 330,41
OFFICE PUBLIC DE L HABITAT-HABITAT DU GARD	2020	P	OFFICE PUBLIC DE L HABITAT-HABITAT DU GARD	CAISSE DES DEPOTS ET CONSIGNATIONS	87 741,50	86 661,53	48,00	A	V	LIVRETA	2,435	V	LIVRETA	1,100	A-1		953,28	1 102,08
OFFICE PUBLIC DE L HABITAT-HABITAT DU GARD	2020	P	OFFICE PUBLIC DE L HABITAT-HABITAT DU GARD	CAISSE DES DEPOTS ET CONSIGNATIONS	152 043,50	148 833,37	38,00	A	V	LIVRETA	1,640	V	LIVRETA	0,300	A-1		446,50	3 238,10
OFFICE PUBLIC DE L HABITAT-HABITAT DU GARD	2020	P	OFFICE PUBLIC DE L HABITAT-HABITAT DU GARD	CAISSE DES DEPOTS ET CONSIGNATIONS	51 085,00	50 262,71	48,00	A	V	LIVRETA	1,671	V	LIVRETA	0,300	A-1		150,79	829,64
OFFICE PUBLIC DE L HABITAT-HABITAT DU GARD	2021	P	OFFICE PUBLIC DE L HABITAT-HABITAT DU GARD	CAISSE DES DEPOTS ET CONSIGNATIONS	48 177,00	47 401,52	48,17	A	V	LIVRETA	0,771	V	LIVRETA	0,800	A-1		379,21	550,02
OFFICE PUBLIC DE L HABITAT-HABITAT DU GARD	2021	P	OFFICE PUBLIC DE L HABITAT-HABITAT DU GARD	CAISSE DES DEPOTS ET CONSIGNATIONS	124 938,03	122 300,18	38,17	A	V	LIVRETA	0,764	V	LIVRETA	0,800	A-1		978,40	2 064,42

Désignation du bénéficiaire	Année de mobilisation et profil d'amortissement de l'emprunt (1)		Objet de l'emprunt garanti	Organisme prêteur ou chef de file	Montant initial	Capital restant dû au 01/01/N	Durée résiduelle	Périodicité des remboursements (2)	Taux initial			Taux à la date de vote du budget (6)			Catégorie d'emprunt (7)	ou devises pouvant modifier l'emprunt	l'exercice	
	Année	Profil							Taux (3)	Index (4)	Taux actuariel (5)	Taux (3)	Index (4)	Niveau de taux			En intérêts (8)	En capital
OFFICE PUBLIC DE L HABITAT-HABITAT DU GARD	2021	P	OFFICE PUBLIC DE L HABITAT-HABITAT DU GARD	CAISSE DES DEPOTS ET CONSIGNATIONS	37 092,50	36 635,95	48,17	A	V	LIVRETA	1,547	V	LIVRETA	1,600	A-1		586,18	287,02
OFFICE PUBLIC DE L HABITAT-HABITAT DU GARD	2021	P	OFFICE PUBLIC DE L HABITAT-HABITAT DU GARD	CAISSE DES DEPOTS ET CONSIGNATIONS	112 574,00	110 624,35	38,17	A	V	LIVRETA	1,535	V	LIVRETA	1,600	A-1		1 769,99	1 449,77
OFFICE PUBLIC DE L HABITAT-HABITAT DU GARD	2021	P	OFFICE PUBLIC DE L HABITAT-HABITAT DU GARD	CAISSE DES DEPOTS ET CONSIGNATIONS	212 910,00	209 222,64	38,25	A	V	LIVRETA	2,437	V	LIVRETA	1,600	A-1		3 347,56	2 741,93
OFFICE PUBLIC DE L HABITAT-HABITAT DU GARD	2021	P	OFFICE PUBLIC DE L HABITAT-HABITAT DU GARD	CAISSE DES DEPOTS ET CONSIGNATIONS	25 388,50	25 076,01	48,25	A	V	LIVRETA	2,467	V	LIVRETA	1,600	A-1		401,22	196,46
OFFICE PUBLIC DE L HABITAT-HABITAT DU GARD	2021	P	OFFICE PUBLIC DE L HABITAT-HABITAT DU GARD	CAISSE DES DEPOTS ET CONSIGNATIONS	74 982,00	73 398,89	38,25	A	V	LIVRETA	1,668	V	LIVRETA	0,800	A-1		587,19	1 238,97
OFFICE PUBLIC DE L HABITAT-HABITAT DU GARD	2021	P	OFFICE PUBLIC DE L HABITAT-HABITAT DU GARD	CAISSE DES DEPOTS ET CONSIGNATIONS	11 527,00	11 341,46	48,25	A	V	LIVRETA	1,694	V	LIVRETA	0,800	A-1		90,73	131,60
OFFICE PUBLIC DE L HABITAT-HABITAT DU GARD	2021	P	OFFICE PUBLIC DE L HABITAT-HABITAT DU GARD	CAISSE DES DEPOTS ET CONSIGNATIONS	67 500,00	66 090,57	38,25	A	F	FIXE	0,872	F	FIXE	0,900	A-1		594,82	1 422,12
SOCIETE ANONYME D'ECONOMIE MIXTE IMMOBILIERE DU DEPARTEMENT DU GARD	2016	P	SOCIETE ANONYME D'ECONOMIE MIXTE IMMOBILIERE DU DEPARTEMENT DU GARD	CAISSE DES DEPOTS ET CONSIGNATIONS	104 524,50	96 464,34	34,42	A	V	LIVRETA	1,442	V	LIVRETA	1,600	A-1		1 543,43	1 676,18
SOCIETE ANONYME D'ECONOMIE MIXTE IMMOBILIERE DU DEPARTEMENT DU GARD	2016	P	SOCIETE ANONYME D'ECONOMIE MIXTE IMMOBILIERE DU DEPARTEMENT DU GARD	CAISSE DES DEPOTS ET CONSIGNATIONS	41 858,50	39 722,75	44,42	A	V	LIVRETA	1,469	V	LIVRETA	1,600	A-1		635,57	437,43

Désignation du bénéficiaire	Année de mobilisation et profil d'amortissement de l'emprunt (1)		Objet de l'emprunt garanti	Organisme prêteur ou chef de file	Montant initial	Capital restant dû au 01/01/N	Durée résiduelle	Périodicité des remboursements (2)	Taux initial			Taux à la date de vote du budget (6)			Catégorie d'emprunt (7)	ou devises pouvant modifier l'emprunt	l'exercice	
	Année	Profil							Taux (3)	Index (4)	Taux actuariel (5)	Taux (3)	Index (4)	Niveau de taux			En intérêts (8)	En capital
SOCIETE ANONYME D'ECONOMIE MIXTE IMMOBILIERE DU DEPARTEMENT DU GARD	2016	P	SOCIETE ANONYME D'ECONOMIE MIXTE IMMOBILIERE DU DEPARTEMENT DU GARD	CAISSE DES DEPOTS ET CONSIGNATIONS	128 617,00	115 579,77	34,42	A	V	LIVRETA	0,686	V	LIVRETA	0,800	A-1		924,64	2 432,28
SOCIETE ANONYME D'ECONOMIE MIXTE IMMOBILIERE DU DEPARTEMENT DU GARD	2016	P	SOCIETE ANONYME D'ECONOMIE MIXTE IMMOBILIERE DU DEPARTEMENT DU GARD	CAISSE DES DEPOTS ET CONSIGNATIONS	43 234,00	39 961,60	44,42	A	V	LIVRETA	0,707	V	LIVRETA	0,800	A-1		319,70	585,28
SOCIETE ANONYME D'ECONOMIE MIXTE IMMOBILIERE DU DEPARTEMENT DU GARD	2018	P	SOCIETE ANONYME D'ECONOMIE MIXTE IMMOBILIERE DU DEPARTEMENT DU GARD	CAISSE DES DEPOTS ET CONSIGNATIONS	185 176,00	178 249,57	36,17	A	V	LIVRETA	1,938	V	LIVRETA	2,110	A-1		3 761,07	2 440,61
SOCIETE ANONYME D'ECONOMIE MIXTE IMMOBILIERE DU DEPARTEMENT DU GARD	2018	P	SOCIETE ANONYME D'ECONOMIE MIXTE IMMOBILIERE DU DEPARTEMENT DU GARD	CAISSE DES DEPOTS ET CONSIGNATIONS	148 096,50	146 280,50	56,17	A	V	LIVRETA	1,986	V	LIVRETA	2,110	A-1		3 086,52	639,67
SOCIETE FRANCAISE DES HABITATIONS ECONOMIQUES	2022	P	VEFA 41 lgts 61 Av Général de Gaulle, Pont Saint Esprit	CAISSE DES DEPOTS ET CONSIGNATIONS	497 090,50	497 090,50	41,00	A	V	LIVRETA	1,642	V	LIVRETA	0,300	A-1		0,00	0,00
SOCIETE FRANCAISE DES HABITATIONS ECONOMIQUES	2022	P	VEFA 41 lgts 61 Av Général de Gaulle, Pont Saint Esprit	CAISSE DES DEPOTS ET CONSIGNATIONS	190 456,00	190 456,00	51,00	A	V	LIVRETA	1,671	V	LIVRETA	0,300	A-1		0,00	0,00
SOCIETE FRANCAISE DES HABITATIONS ECONOMIQUES	2022	P	VEFA 41 lgts 61 Av Général de Gaulle, Pont Saint Esprit	CAISSE DES DEPOTS ET CONSIGNATIONS	1 037 109,50	1 037 109,50	41,00	A	V	LIVRETA	2,360	V	LIVRETA	1,100	A-1		0,00	0,00

Désignation du bénéficiaire	Année de mobilisation et profil d'amortissement de l'emprunt (1)		Objet de l'emprunt garanti	Organisme prêteur ou chef de file	Montant initial	Capital restant dû au 01/01/N	Durée résiduelle	Périodicité des remboursements (2)	Taux initial			Taux à la date de vote du budget (6)			Catégorie d'emprunt (7)	ou devises pouvant modifier l'emprunt	l'exercice	
	Année	Profil							Taux (3)	Index (4)	Taux actuariel (5)	Taux (3)	Index (4)	Niveau de taux			En intérêts (8)	En capital
SOCIETE FRANCAISE DES HABITATIONS ECONOMIQUES	2022	P	VEFA 41 lgts 61 Av Général de Gaulle, Pont Saint Esprit	CAISSE DES DEPOTS ET CONSIGNATIONS	338 094,00	338 094,00	51,00	A	V	LIVRETA	2,401	V	LIVRETA	1,100	A-1		0,00	0,00
SOCIETE FRANCAISE DES HABITATIONS ECONOMIQUES	2022	P	VEFA 41 lgts 61 Av Général de Gaulle, Pont Saint Esprit	CAISSE DES DEPOTS ET CONSIGNATIONS	307 500,00	307 500,00	48,50	A	V	FIXE	1,653	V	FIXE	1,130	A-1		3 474,75	0,00
UN TOIT POUR TOUS SA HLM	2022	P	VEFA 40 lgts Résidence Canet Cordier, Laudun l'Ardoise	CAISSE DES DEPOTS ET CONSIGNATIONS	381 128,50	381 128,50	41,42	A	V	LIVRETA	1,637	V	LIVRETA	0,300	A-1		0,00	0,00
UN TOIT POUR TOUS SA HLM	2022	P	VEFA 40 lgts Résidence Canet Cordier, Laudun l'Ardoise	CAISSE DES DEPOTS ET CONSIGNATIONS	206 903,50	206 903,50	51,42	A	V	LIVRETA	1,666	V	LIVRETA	0,300	A-1		0,00	0,00
UN TOIT POUR TOUS SA HLM	2022	P	VEFA 40 lgts Résidence Canet Cordier, Laudun l'Ardoise	CAISSE DES DEPOTS ET CONSIGNATIONS	922 388,00	922 388,00	41,42	A	V	LIVRETA	2,352	V	LIVRETA	1,100	A-1		0,00	0,00
UN TOIT POUR TOUS SA HLM	2022	P	VEFA 40 lgts Résidence Canet Cordier, Laudun l'Ardoise	CAISSE DES DEPOTS ET CONSIGNATIONS	400 935,50	400 935,50	51,42	A	V	LIVRETA	2,393	V	LIVRETA	1,100	A-1		0,00	0,00
UN TOIT POUR TOUS SA HLM	2022	P	VEFA 40 lgts Résidence Canet Cordier, Laudun l'Ardoise	CAISSE DES DEPOTS ET CONSIGNATIONS	300 000,00	300 000,00	40,42	A	F	FIXE	0,910	F	FIXE	0,960	A-1		0,00	0,00
UN TOIT POUR TOUS SA HLM	2021	P	VEFA 40 lgts Résidence Canet Cordier, Laudun l'Ardoise	CAISSE DES DEPOTS ET CONSIGNATIONS	100 000,00	99 000,00	39,00	A	V	LIVRETA	0,816	V	LIVRETA	1,100	A-1		0,00	0,00
UN TOIT POUR TOUS SA HLM	2020	P	UN TOIT POUR TOUS SA HLM	CAISSE DES DEPOTS ET CONSIGNATIONS	92 419,39	80 547,28	12,58	A	F	FIXE	0,570	F	FIXE	0,570	A-1		459,12	5 986,86
UN TOIT POUR TOUS SA HLM	2017	P	UN TOIT POUR TOUS SA HLM	CAISSE DES DEPOTS ET CONSIGNATIONS	94 660,50	65 043,77	9,25	A	V	LIVRETA	1,370	V	LIVRETA	1,600	A-1		1 040,70	5 973,60
UN TOIT POUR TOUS SA HLM	2017	P	UN TOIT POUR TOUS SA HLM	CAISSE DES DEPOTS ET CONSIGNATIONS	250 004,50	225 104,04	34,92	A	V	LIVRETA	2,207	V	LIVRETA	2,600	A-1		5 852,71	2 360,09

Désignation du bénéficiaire	Année de mobilisation et profil d'amortissement de l'emprunt (1)		Objet de l'emprunt garanti	Organisme prêteur ou chef de file	Montant initial	Capital restant dû au 01/01/N	Durée résiduelle	Périodicité des remboursements (2)	Taux initial			Taux à la date de vote du budget (6)			Catégorie d'emprunt (7)	ou devises pouvant modifier l'emprunt	l'exercice	
	Année	Profil							Taux (3)	Index (4)	Taux actuariel (5)	Taux (3)	Index (4)	Niveau de taux			En intérêts (8)	En capital
UN TOIT POUR TOUS SA HLM	2017	P	UN TOIT POUR TOUS SA HLM	CAISSE DES DEPOTS ET CONSIGNATIONS	61 518,00	56 936,99	44,92	A	V	LIVRETA	2,273	V	LIVRETA	2,600	A-1		1 480,36	237,10
UN TOIT POUR TOUS SA HLM	2017	P	UN TOIT POUR TOUS SA HLM	CAISSE DES DEPOTS ET CONSIGNATIONS	119 102,50	105 354,72	34,92	A	V	LIVRETA	1,457	V	LIVRETA	1,800	A-1		1 896,39	1 462,25
UN TOIT POUR TOUS SA HLM	2017	P	UN TOIT POUR TOUS SA HLM	CAISSE DES DEPOTS ET CONSIGNATIONS	30 759,00	27 983,41	44,92	A	V	LIVRETA	1,519	V	LIVRETA	1,800	A-1		503,70	208,73
UN TOIT POUR TOUS SA HLM	2019	P	UN TOIT POUR TOUS SA HLM	CAISSE DES DEPOTS ET CONSIGNATIONS	591 039,50	510 994,09	16,42	A	V	LIVRETA	1,377	V	LIVRETA	1,600	A-1		8 175,91	25 748,64
TOTAL GENERAL					32 406 021,95	30 843 067,61											369 037,75	381 356,93

(1) Indiquer C pour amortissement constant, P pour amortissement progressif, F pour in fine, X pour autres (à préciser).

(2) Indiquer la périodicité des remboursements A : annuelle ; M : mensuelle ; B : bimestrielle ; S : semestrielle ; T : trimestrielle ; X : autre.

(3) Type de taux d'intérêt : F : fixe ; V : variable simple ; C : complexe (c'est-à-dire un taux variable qui n'est pas seulement défini comme la simple addition d'un taux usuel de référence et d'une marge exprimée en point de pourcentage).

(4) Indiquer le type d'index (ex. EURIBOR 3 mois ...).

(5) Taux annuel, tous frais compris.

(6) Taux hors opération de couverture. Pour les emprunts à taux variable, indiquer le niveau à la date de vote du budget.

(7) Catégorie d'emprunt hors opération de couverture. Exemple A-1 (cf. la classification des emprunts suivant la typologie de la circulaire IOCB1015077C du 25 juin 2010 sur les produits financiers offerts aux collectivités territoriales).

(8) Il s'agit des intérêts dus au titre du contrat initial et comptabilisés à l'article 66111 « Intérêts réglés à l'échéance » (intérêts décaissés).

IV – ANNEXES**ENGAGEMENTS HORS BILAN – CALCUL DU RATIO D'ENDETTEMENT
GARANTIES D'EMPRUNT****B1.2 – CALCUL DU RATIO D'ENDETTEMENT RELATIF AUX GARANTIES D'EMPRUNT**

Calcul du ratio de l'article L. 2252-1 du CGCT	Valeur en euros	
Total des annuités déjà garanties à échoir dans l'exercice (1)	A	4 059,04
Total des premières annuités entières des nouvelles garanties de l'exercice (1)	B	1 203,34
Annuité nette de la dette de l'exercice (2)	C	1 016 957,59
Provisions pour garanties d'emprunts	D	0,00
Total des annuités d'emprunts garantis de l'exercice	I = A+ B + C - D	1 022 219,97
Recettes réelles de fonctionnement	II	64 067 238,00
Part des garanties d'emprunt accordées au titre de l'exercice en % (3)	I / II	1,60

(1) Hors opérations visées par l'article L. 2252-2 du CGCT.

(2) Cf. définition de l'article D. 1511-30 du CGCT.

(3) Les garanties d'emprunt accordées au titre d'un exercice ne doivent pas représenter plus de 50 % des recettes réelles de fonctionnement de ce même exercice.

IV – ANNEXES**ENGAGEMENTS HORS BILAN – ENGAGEMENTS DONNES E
ETAT DES CONTRATS DE CREDIT-BAIL****B1.3****B1.3 – 8016 ETAT DES CONTRATS DE CREDIT-BAIL**

(1) Indiquer l'objet du bien mobilier ou immobilier.

(2) Total = (N+1, N+2, N+3, N+4) + restant cumul.

IV – ANNEXES

**ENGAGEMENTS HORS BILAN – ENGAGEMENTS DONNES ET RECUS
ETAT DES CONTRATS DE PARTENARIAT PUBLIC-PRIVE**

B1.4

B1.4 – ETAT DES CONTRATS DE PARTENARIAT PUBLIC-PRIVE

(1) Somme des rémunérations relatives à l'investissement restant à verser au cocontractant pour la durée restante du contrat de PPP au 01/01/N.

(2) Montant inscrit à la colonne précédente déduction faite de la somme des participations reçues d'autres collectivités publiques au titre de la part investissement.

IV – ANNEXES**ENGAGEMENTS HORS BILAN – ENGAGEMENTS DONNES ET
ETAT DES AUTRES ENGAGEMENTS DONNES****B1.5****B1.5 – ETAT DES AUTRES ENGAGEMENTS DONNES**

Année d'origine	Nature de l'engagement	Organisme bénéficiaire	Durée en années	Périodicité	Dettes en capital à l'origine	Dettes en capital 1/1/N	Annuité à verser au cours de l'exercice
	8017 Subventions à verser en annuités				0,00	0,00	0,00
	8018 Autres engagements donnés				0,00	0,00	0,00
	Au profit d'organismes publics				0,00	0,00	0,00
	Au profit d'organismes privés (1)				0,00	0,00	0,00
	TOTAL				0,00	0,00	0,00

(1) Concernant les garanties accordées à l'Agence France Locale (Article L.1611-3-2 du CGCT) :

- l' « Organisme bénéficiaire » de la garantie est toute personne titulaire d'un « titre éligible » émis ou créé par l'Agence France Locale ;
- la rubrique « Périodicité » n'est pas remplie car la garantie n'a pas de périodicité. La garantie est d'une durée totale indiquée à la colonne qui précède ;
- la colonne « Dette en capital à l'origine » correspond au montant total de la garantie accordée aux titulaires d'un titre éligible ;
- la colonne « Dette en capital 1/1/N » correspond au montant résiduel de la garantie au 1/1/N ;
- la colonne « Annuité à verser au cours de l'exercice » n'est pas remplie car l'octroi de la garantie n'implique pas que des versements annuels aient lieu. Des versements ne seront effectués qu'en cas d'appel de la garantie.

IV – ANNEXES**ENGAGEMENTS HORS BILAN – ENGAGEMENTS DONNES ET RECUS
ETAT DES ENGAGEMENTS RECUS****B1.6****B1.6 – ETAT DES ENGAGEMENTS RECUS**

Année d'origine	Nature de l'engagement	Organisme émetteur	Durée en années	Périodicité	Créance en capital à l'origine	Créance en capital 01/01/N	Annuité reçue au cours de l'exercice
	8026	Redevance de crédit-bail restant à recevoir (crédit-bail immobilier)			0,00	0,00	0,00
	8027	Subventions à recevoir par annuités (annuités restant à recevoir)			0,00	0,00	0,00
	8028	Autres engagements reçus			0,00	0,00	0,00
	A l'exception de ceux reçus des entreprises				0,00	0,00	0,00
	Engagements reçus des entreprises				0,00	0,00	0,00
	TOTAL				0,00	0,00	0,00

IV – ANNEXES**ENGAGEMENTS HORS BILAN – ENGAGEMENTS DONNES ET RECUS
SUBVENTIONS VERSEES DANS LE CADRE DU VOTE DU BUDGET****B1.7****B1.7 – SUBVENTIONS VERSEES DANS LE CADRE DU VOTE DU BUDGET**

(Article L. 2311-7 du CGCT)

Article (1)	Subventions (2)	Objet (3)	Nom de l'organisme	Nature juridique de l'organisme	Montant de la subvention
INVESTISSEMENT					
FONCTIONNEMENT					
6574			Services Ressources Humaines	Association	27 000,00
6574			Service Ordures ménagères	Association	48 680,36
6574			Service conservatoire de Musique	Association	3 000,00
6574			Service Développement économique	Association	759 000,00
6574			Service Solidarités et politique de la ville	Association	104 300,00
6574			Service Cuisine centrale	Association	1 000,00

(1) Indiquer l'article d'imputation de la subvention.

(2) Dénomination ou numéro éventuel de la subvention.

(3) Objet pour lequel est versée la subvention.

IV – ANNEXES**ENGAGEMENTS HORS BILAN****AUTORISATIONS DE PROGRAMME ET CREDITS DE PAIEMENT****B2.1****B2.1 – SITUATION DES AUTORISATIONS DE PROGRAMME ET CREDITS DE PAIEMENT**

(1) Il s'agit des réalisations effectives correspondant aux mandats émis.

(2) Il s'agit du montant prévu initialement par l'échéancier corrigé des révisions.

IV – ANNEXES

ENGAGEMENTS HORS BILAN

AUTORISATIONS D'ENGAGEMENT ET CREDITS DE PAIEMENT

B2.2

B2.2 – SITUATION DES AUTORISATIONS D'ENGAGEMENT ET CREDITS DE PAIEMENT

(1) Il s'agit des réalisations effectives correspondant aux mandats émis.

(2) Il s'agit du montant prévu initialement par l'échéancier corrigé des révisions.

IV – ANNEXES**ENGAGEMENTS HORS BILAN
ETAT DES RECETTES GREVEES D'UNE AFFECTATION SPECIALE****B3****B3 – ETAT DES RECETTES GREVEES D'UNE AFFECTATION SPECIALE**

Libellé de la recette : Taxe de séjour				
Reste à employer au 01/01/N :			0,00	
Recettes				
Chapitres	Articles	Libellé de l'article	Montant	
73	7362	Taxe de séjour	500 000,00	
Total recettes			500 000,00	
Dépenses				
Chapitres	Articles	Libellé de l'article	Montant	
21	2128	Autres agencements et aménagements	40 000,00	
21	2188	Autres immobilisations corporelles	5 000,00	
011	60632	Fournitures de petit équipement	2 000,00	
011	61521	Entretien terrains	25 000,00	
011	61558	Entretien autres biens mobiliers	2 000,00	
011	6156	Maintenance	6 100,00	
65	6574	Subventions associations	522 000,00	
Total dépenses			602 100,00	
Reste à employer au 31/12/N :			-102 100,00	
TOTAL Reste à employer au 01/01/N :			0,00	
TOTAL Recettes		500 000,00	Total Dépenses	602 100,00
TOTAL Reste à employer au 31/12/N :			-102 100,00	

IV – ANNEXES

AUTRES ELEMENTS D'INFORMATIONS – ETAT DU PERSONNEL AU 01/01/N

C1 – ETAT DU PERSONNEL AU 01/01/N

GRADES OU EMPLOIS (1)	CATEGORIES (2)	EMPLOIS BUDGETAIRES (3)			EFFECTIFS POURVUS SUR EMPLOIS BUDGETAIRES EN ETPT (4)		
		EMPLOIS PERMANENTS À TEMPS COMPLET	EMPLOIS PERMANENTS À TEMPS NON COMPLET	TOTAL	AGENTS TITULAIRES	AGENTS NON TITULAIRES	TOTAL
EMPLOIS FONCTIONNELS (a)		5,00	0,00	5,00	5,00	0,00	5,00
Directeur général des services	A	1,00	0,00	1,00	1,00	0,00	1,00
Directeur général adjoint des services	A	4,00	0,00	4,00	4,00	0,00	4,00
Directeur général des services techniques		0,00	0,00	0,00	0,00	0,00	0,00
Emplois créés au titre de l'article 6-1 de la loi n° 84-53		0,00	0,00	0,00	0,00	0,00	0,00
FILIERE ADMINISTRATIVE (b)		91,00	0,00	91,00	75,94	6,55	82,49
Adjoint adm principal 1ère cl	C	25,00	0,00	25,00	23,27	0,00	23,27
Adjoint adm principal 2ème cl	C	29,00	0,00	29,00	27,76	0,00	27,76
Adjoint administratif	C	4,00	0,00	4,00	0,00	0,98	0,98
Adjoint administratif	C	11,00	0,00	11,00	9,40	0,00	9,40
Attaches terr. hors classe	A	1,00	0,00	1,00	1,00	0,00	1,00
Attaché Territorial	A	5,00	0,00	5,00	2,63	1,93	4,56
Directeur Territorial	A	2,00	0,00	2,00	0,00	2,00	2,00
Rédacteur	B	4,00	0,00	4,00	3,88	0,00	3,88
Rédacteur Contractuel	B	2,00	0,00	2,00	0,00	1,64	1,64
Rédacteur principal 1ère cl	B	5,00	0,00	5,00	5,00	0,00	5,00
Rédacteur principal 2ème cl	B	3,00	0,00	3,00	3,00	0,00	3,00
FILIERE TECHNIQUE (c)		128,00	0,00	128,00	102,85	11,39	114,24
Adjoint technique	C	65,00	0,00	65,00	48,02	7,66	55,68
Adjoint technique	C	1,00	0,00	1,00	0,00	0,86	0,86
Adjoint technique princ 1è cl	C	11,00	0,00	11,00	10,80	0,00	10,80
Adjoint technique princ 2è cl	C	36,00	0,00	36,00	33,53	0,00	33,53
Agent de Maîtrise	C	2,00	0,00	2,00	2,00	0,00	2,00
Agent de maîtrise principal	C	4,00	0,00	4,00	4,00	0,00	4,00
Ingénieur	A	2,00	0,00	2,00	1,00	0,39	1,39
Ingénieur principal	A	1,00	0,00	1,00	1,00	0,00	1,00
Technicien	B	2,00	0,00	2,00	0,00	1,48	1,48
Technicien ppal 1ère cl	B	1,00	0,00	1,00	0,50	0,00	0,50
Technicien territorial	B	3,00	0,00	3,00	2,00	1,00	3,00
FILIERE SOCIALE (d)		40,00	0,00	40,00	33,41	2,03	35,44
ATSEM principal 1ère classe	C	2,00	0,00	2,00	2,00	0,00	2,00
ATSEM principal 2ème classe	C	17,00	0,00	17,00	15,74	0,00	15,74
Assistant socio-éd cl except A	A	1,00	0,00	1,00	1,00	0,00	1,00
Educateur Jeunes Enfants	A	4,00	0,00	4,00	0,00	2,03	2,03
Educateur jeunes enfants	A	8,00	0,00	8,00	7,30	0,00	7,30
Educateur jnes enfnts cl exc A	A	3,00	0,00	3,00	2,80	0,00	2,80
Infirmier en soins généraux	A	5,00	0,00	5,00	4,57	0,00	4,57

GRADES OU EMPLOIS (1)	CATEGORIES (2)	EMPLOIS BUDGETAIRES (3)			AGENTS		
		EMPLOIS PERMANENTS À TEMPS COMPLET	EMPLOIS PERMANENTS À TEMPS NON COMPLET	TOTAL	TITULAIRES	AGENTS NON TITULAIRES	TOTAL
FILIERE MEDICO-SOCIALE(e)		54,00	0,00	54,00	38,80	7,75	46,55
Auxiliaire de Puériculture	B	7,00	0,00	7,00	0,00	5,59	5,59
Auxiliaire de puériculture de classe normale	B	18,00	0,00	18,00	15,62	0,00	15,62
Auxiliaire de puériculture de classe supérieure	B	19,00	0,00	19,00	16,68	0,00	16,68
Cadre de santé	A	3,00	0,00	3,00	3,00	0,00	3,00
Cadre de santé territorial	A	1,00	0,00	1,00	0,00	1,00	1,00
Cadre supérieur de santé	A	2,00	0,00	2,00	2,00	0,00	2,00
Infirmier classe supérieure	B	1,00	0,00	1,00	1,00	0,00	1,00
Infirmier en soins généraux	A	1,00	0,00	1,00	0,50	0,00	0,50
Infirmière	A	2,00	0,00	2,00	0,00	1,16	1,16
FILIERE MEDICO-TECHNIQUE (f)		0,00	0,00	0,00	0,00	0,00	0,00
FILIERE SPORTIVE (g)		0,00	0,00	0,00	0,00	0,00	0,00
FILIERE CULTURELLE (h)		37,00	0,00	37,00	17,57	12,22	29,79
Assist ens artist princ 1è cl	B	14,00	0,00	14,00	11,43	0,00	11,43
Assist ens artist princ 2è cl	B	6,00	0,00	6,00	4,81	0,30	5,11
Assist. d'enseig. artistique	B	14,00	0,00	14,00	0,00	10,92	10,92
Assistant ens artistique	B	3,00	0,00	3,00	1,33	1,00	2,33
FILIERE ANIMATION (i)		31,00	0,00	31,00	26,15	3,44	29,59
Adjoint animation princ 1è cl	C	1,00	0,00	1,00	1,00	0,00	1,00
Adjoint animation princ 2èm cl	C	9,00	0,00	9,00	8,90	0,00	8,90
Adjoint d'animation	C	13,00	0,00	13,00	9,53	2,50	12,03
Animateur	B	4,00	0,00	4,00	2,72	0,94	3,66
Animateur principal 1ère cl	B	1,00	0,00	1,00	1,00	0,00	1,00
Animateur principal 2ème cl	B	3,00	0,00	3,00	3,00	0,00	3,00
FILIERE POLICE (j)		0,00	0,00	0,00	0,00	0,00	0,00
EMPLOIS NON CITES (k) (5)		0,00	0,00	0,00	0,00	0,00	0,00
TOTAL GENERAL (b + c + d + e + f + g + h + i + j + k)		381,00	0,00	381,00	294,72	43,38	338,10

(1) Les grades ou emplois sont désignés conformément à la circulaire n° NOR : INTB9500102C du 23 mars 1995. Les emplois fonctionnels sont également comptabilisés dans leur filière d'origine.

(2) Catégories : A, B ou C.

(3) Emplois budgétaires créés par l'assemblée délibérante. Les emplois permanents à temps complet sont comptabilisés pour une unité, les emplois à temps non complet sont comptabilisés à hauteur de la quotité de travail prévue par la délibération créant l'emploi.

(4) Equivalent temps plein annuel travaillé (ETPT). Le décompte est proportionnel à l'activité des agents, mesurée par leur quotité de temps de travail et par leur période d'activité sur l'année :

ETPT = Effectifs physiques * quotité de temps de travail * période d'activité dans l'année

Exemple : un agent à temps plein (quotité de travail = 100 %) présent toute l'année correspond à 1 ETPT ; un agent à temps partiel, à 80 % (quotité de travail = 80 %) présent toute l'année correspond à 0,8 ETPT ; un agent à temps partiel, à 80 % (quotité de travail = 80 %) présent la moitié de l'année (ex : CDD de 6 mois, recrutement à mi-année) correspond à 0,4 ETPT (0,8 * 6 / 12).

(5) Par exemple : emplois dont les missions ne correspondent pas à un cadre d'emploi existant, « emplois spécifiques » régis par l'article 139 ter de la loi n° 84-53 du 26 janvier 1984 etc.

IV – ANNEXES

AUTRES ELEMENTS D'INFORMATIONS – ETAT DU PERSONNEL AU 01/01/N

C1

C1 – ETAT DU PERSONNEL AU 01/01/N (suite)

AGENTS NON TITULAIRES EN FONCTION AU 01/01/N	CATEGORIES (1)	SECTEUR (2)	REMUNERATION (3)		CONTRAT	
			Indice (8)	Euros	Fondement du contrat (4)	Nature du contrat (5)
Agents occupant un emploi permanent (6)				0,00		
Adjoint administratif	C	ADM	382	0,00	A Début de Contrat	CDD
Adjoint administratif	C	ADM	382	0,00	A Début de Contrat	CDD
Adjoint administratif	C	ADM	432	0,00	A Début de Contrat	CDD
Adjoint administratif	C	ADM	382	0,00	A Début de Contrat	CDD
Adjoint d'animation	C	ANIM	356	0,00	A Début de Contrat	CDI
Adjoint d'animation	C	ANIM	365	0,00	A Début de Contrat	CDI
Adjoint d'animation	C	ANIM	382	0,00	A Début de Contrat	CDD
Adjoint technique	C	TECH	356	0,00	A Début de Contrat	CDI
Adjoint technique	C	TECH	356	0,00	A Début de Contrat	CDD
Adjoint technique	C	TECH	356	0,00	A Nomination suite mutation	CDI
Adjoint technique	C	TECH	356	0,00	A Réintég. Mi-temps thérap.	CDI
Adjoint technique	C	TECH	356	0,00	A Nomination suite mutation	CDI
Adjoint technique	C	TECH	356	0,00	A Nomination suite mutation	CDI
Adjoint technique	C	TECH	423	0,00	A Nomination suite mutation	CDI
Adjoint technique	C	TECH	382	0,00	A Début de Contrat	CDD
Adjoint technique	C	TECH	364	0,00	A Début de Contrat	CDI
Animateur	B	ANIM	382	0,00	A Début de Contrat	CDD
Assist ens artist princ 2è cl	B	CULT	401	0,00	A Réintég. Mi-temps thérap.	CDI
Assist. d'enseig. artistique	B	CULT	401	0,00	A Début de Contrat	CDD
Assist. d'enseig. artistique	B	CULT	401	0,00	A Début de Contrat	CDD
Assist. d'enseig. artistique	B	CULT	401	0,00	A Début de Contrat	CDD
Assist. d'enseig. artistique	B	CULT	401	0,00	A Début de Contrat	CDD
Assist. d'enseig. artistique	B	CULT	401	0,00	A Début de Contrat	CDD
Assist. d'enseig. artistique	B	CULT	401	0,00	A Début de Contrat	CDD
Assist. d'enseig. artistique	B	CULT	401	0,00	A Début de Contrat	CDD
Assist. d'enseig. artistique	B	CULT	401	0,00	A Début de Contrat	CDD
Assist. d'enseig. artistique	B	CULT	401	0,00	A Début de Contrat	CDD
Assist. d'enseig. artistique	B	CULT	401	0,00	A Début de Contrat	CDD
Assist. d'enseig. artistique	B	CULT	401	0,00	A Début de Contrat	CDD
Assist. d'enseig. artistique	B	CULT	401	0,00	A Début de Contrat	CDD
Assist. d'enseig. artistique	B	CULT	401	0,00	A Début de Contrat	CDD
Assist. d'enseig. artistique	B	CULT	401	0,00	A Début de Contrat	CDD
Assist. d'enseig. artistique	B	CULT	446	0,00	A Début de Contrat	CDD
Assist. d'enseig. artistique	B	CULT	401	0,00	A Début de Contrat	CDD
Assistant ens artistique	B	CULT	431	0,00	A Correspondance Indiciaire	CDI
Attaché Territorial	A	ADM	567	0,00	A Début de Contrat	CDI
Attaché Territorial	A	ADM	653	0,00	A Début de Contrat	CDD
Auxiliaire de Puériculture	B	MS	389	0,00	A Début de Contrat	CDD
Auxiliaire de Puériculture	B	MS	389	0,00	A Début de Contrat	CDD
Auxiliaire de Puériculture	B	MS	389	0,00	A Début de Contrat	CDD
Auxiliaire de Puériculture	B	MS	389	0,00	A Début de Contrat	CDD
Auxiliaire de Puériculture	B	MS	389	0,00	A Début de Contrat	CDD
Auxiliaire de Puériculture	B	MS	389	0,00	A Début de Contrat	CDD

CA du Gard Rhodanien - Budget Principal CA - BP (projet de budget) - 2023

Envoyé en préfecture le 19/12/2022

Reçu en préfecture le 19/12/2022

AGENTS NON TITULAIRES EN FONCTION AU 01/01/N	CATEGORIES (1)	SECTEUR (2)	REMUNERATION (3)		Fondement du contrat (4)	Nature du contrat (5)
			Indice (8)	Euros		
Auxiliaire de Puériculture	B	MS	389	0,00	A Début de Contrat	CDD
Cadre de santé territorial	A	MS	661	0,00	A Nomination suite mutation	CDI
Directeur Territorial	A	ADM	A3	0,00	A Début de Contrat	CDD
Directeur Territorial	A	ADM	A3	0,00	A Début de Contrat	CDD
Educateur Jeunes Enfants	A	S	444	0,00	A Début de Contrat	CDD
Educateur Jeunes Enfants	A	S	358	0,00	A Nomination suite mutation	CDI
Educateur Jeunes Enfants	A	S	444	0,00	A Début de Contrat	CDD
Educateur Jeunes Enfants	A	S	444	0,00	A Début de Contrat	CDD
Infirmière	A	MS	514	0,00	A Début de Contrat	CDD
Infirmière	A	MS	484	0,00	A Réintég. disponibilité	CDD
Ingénieur	A	TECH	518	0,00	A Début de Contrat	CDD
Rédacteur Contractuel	B	ADM	525	0,00	A Début de Contrat	CDD
Rédacteur Contractuel	B	ADM	478	0,00	A Début de Contrat	CDD
Technicien	B	TECH	430	0,00	A Début de Contrat	CDD
Technicien	B	TECH	484	0,00	A Début de Contrat	CDD
Technicien territorial	B	TECH	581	0,00	A Nomination suite mutation	CDI
Agents occupant un emploi non permanent (7)				0,00		
Chargé de mission	A	ADM	499	0,00	A Début de Contrat	CDD
Chargé de projet	A	ADM	653	0,00	A Début de Contrat	CDD
TOTAL GENERAL				0,00		

(1) CATEGORIES: A, B et C.

(2) SECTEUR ADM : Administratif.
 TECH : Technique.
 URB : Urbanisme (dont aménagement urbain).
 S : Social.
 MS : Médico-social.
 MT : Médico-technique.
 SP : Sportif.
 CULT : Culturel.
 ANIM : Animation.
 PM : Police.
 OTR : Missions non rattachables à une filière.

(3) REMUNERATION : Référence à un indice brut (indiquer le niveau de l'indice brut) de la fonction publique ou en euros annuels bruts (indiquer l'ensemble des éléments de la rémunération brute annuelle).

(4) CONTRAT : Motif du contrat (loi du 26 janvier 1984 modifiée) :
 3-a° : article 3, 1er alinéa : accroissement temporaire d'activité.
 3-b : article 3, 2ème alinéa : accroissement saisonnier d'activité.
 3-1 : remplacement d'un fonctionnaire autorisé à servir à temps partiel ou indisponible (maladie, maternité...).
 3-2 : vacance temporaire d'un emploi.
 3-3-1° : absence de cadre d'emplois de fonctionnaires susceptibles d'assurer les fonctions correspondantes.
 3-3-2° : emplois du niveau de la catégorie A lorsque les besoins des services ou la nature des fonctions le justifient.
 3-3-3° : emplois de secrétaire de mairie des communes de moins de 1 000 habitants et de secrétaire des groupements composés de communes dont la population moyenne est inférieure à ce seuil.
 3-3-4° : emplois à temps non complet des communes de moins de 1 000 habitants et des groupements composés de communes dont la population moyenne est inférieure à ce seuil, lorsque la quotité de temps de travail est inférieure à 50 %.
 3-3-5° : emplois des communes de moins de 2 000 habitants et des groupements de communes de moins de 10 000 habitants dont la création ou la suppression dépend de la décision d'une autorité qui s'impose à la collectivité ou à l'établissement en matière de création, de changement de périmètre ou de suppression d'un service public.
 3-4 : article 21 de la loi n° 2012-347 : contrat à durée indéterminée obligatoirement proposée à un agent contractuel.
 38 : article 38 travailleurs handicapés catégorie C.
 47 : article 47 recrutements directs sur emplois fonctionnels.
 110 : article 110 collaborateurs de groupes de cabinets.
 110-1 : collaborateurs de groupes d'élus.
 A : autres (préciser).

(5) Indiquer si l'agent contractuel est titulaire d'un contrat à durée déterminée (CDD) ou d'un contrat à durée indéterminée (CDI). Les contrats particuliers devront être labellisés « A / autres » et feront l'objet d'une précision (ex : « contrats aidés »).

(6) Occupent un emploi permanent de la fonction publique territoriale, les agents non titulaires recrutés sur le fondement des articles 3-1, 3-2, 3-3, 38 et 47 de la loi n° 84-53 du 26 janvier 1984, ainsi que les agents qui sont titulaires d'un contrat à durée indéterminée pris sur le fondement de l'article 21 de la loi n° 2012-347.

(7) Occupent un emploi non permanent de la fonction publique territoriale, les agents non titulaires recrutés sur le fondement des articles 3, 110 et 110-1.

(8) Si un contrat fixe comme référence de rémunération un traitement hors échelle, il convient de mentionner le chevron conformément à l'article 6 décret 85-1148 du 20 octobre 1985.

IV – ANNEXES

AUTRES ELEMENTS D'INFORMATIONS
LISTE DES ORGANISMES DANS LESQUELS A ETE PRIS UN ENGAGEMENT FINANCIER

C2

C2 – LISTES DES ORGANISMES DANS LESQUELS A ETE PRIS UN ENGAGEMENT FINANCIER (articles L. 2313-1 et L. 2313-1-1 du CGCT)

Les documents financiers et comptables de ces organismes sont mis à la disposition du public à (1). Toute personne a le droit de demander communication.

La nature de l'engagement (2)	Nom de l'organisme	Raison sociale de l'organisme	Nature juridique de l'organisme	Montant de l'engagement
Délégation de service public (3)				
-	Les terrasses du Roc			0,00
Détention d'une part du capital				
Garantie ou cautionnement d'un emprunt				
16/12/2013 - Délibération garantie d'emprunt	Logis Cévenols	OPH	Epic	1 060 215,00
15/12/2014 - Délibération garantie d'emprunt	Habitat du Gard	Habitat du Gard	Epic	1 295 362,00
15/12/2014 - Délibération garantie d'emprunt	Un toit pour tous	Ste HLM	SA à conseil d'administration	122 787,00
07/04/2015 - Délibération garantie d'emprunt	Logis Cévenols	OPH	Epic	1 202 795,00
12/10/2015 - Délibération garantie d'emprunt	Habitat du Gard	Habitat du Gard	Epic	2 259 431,00
11/04/2016 - Délibération garantie d'emprunt	La Sémiga	La Sémiga	SA à conseil d'administration	318 234,00
10/04/2017 - Délibération garantie d'emprunt	Un toit pour tous	Ste HLM	SA à conseil d'administration	94 661,00
24/07/2017 - Délibération garantie d'emprunt	La Sémiga	La Sémiga	SA à conseil d'administration	274 500,00
24/07/2017 - Délibération garantie d'emprunt	Habitat du Gard	Habitat du Gard	Epic	2 032 405,00
18/12/2017 - Délibération garantie d'emprunt	Logis Cévenols	OPH	Epic	1 995 173,00
26/03/2018 - Délibération garantie d'emprunt	La Sémiga	La Sémiga	SA à conseil d'administration	333 272,00
08/10/2018 - Délibération garantie d'emprunt	Habitat du Gard	Habitat du Gard	Epic	1 022 259,00
30/09/2019 - Délibération garantie d'emprunt	Logis Cévenols	OPH	Epic	1 046 482,00
30/09/2019 - Délibération garantie d'emprunt	Un toit pour tous	Sté HLM	SA à conseil d'administration	591 040,00
14/12/2020 - Délibération garantie d'emprunt	Logis Cévenols	OPH	Epic	6 518 252,00
14/12/2020 - Délibération garantie d'emprunt	Ségard	Ségard	SA d'économie mixte	300 000,00
15/03/2021 - Délibération garantie d'emprunt	Ségard	Ségard	SA d'économie mixte	1 300 000,00
05/07/2021 - Délibération garantie d'emprunt	3F Occitanie	3F Occitanie	SA à conseil d'administration	3 402 276,00
05/07/2021 - Délibération garantie d'emprunt	Habitat du Gard	Habitat du Gard	Epic	784 615,00
05/07/2021 - Délibération garantie d'emprunt	Habitat du Gard	Habitat du Gard	Epic	645 563,05
05/07/2021 - Délibération garantie d'emprunt	Habitat du Gard	Habitat du Gard	Epic	1 185 719,40
05/07/2021 - Délibération garantie d'emprunt	Habitat du Gard	Habitat du Gard	Epic	898 244,65
11/10/2021 - Délibération garantie d'emprunt	Un toit pour tous	Ste HLM	SA à conseil d'administration	184 838,77
11/10/2021 - Délibération garantie d'emprunt	Logis Cévenols	OPH	Epic	627 319,00
11/10/2021 - Délibération garantie d'emprunt	Riposte	Riposte	Association	909 800,00
07/02/2022 - Délibération garantie d'emprunt	SFHE	SFHE	SA	2 370 250,00
07/02/2022 - Délibération garantie d'emprunt	Habitat du Gard	Habitat du Gard	Epic	1 266 130,50
11/04/2022 - Délibération garantie d'emprunt	Habitat du Gard	Habitat du Gard	Epic	354 291,50
11/04/2022 - Délibération garantie d'emprunt	Un toit pour tous	Ste HLM	SA à conseil d'administration	2 311 355,50
28/11/2022 - Délibération garantie d'emprunt	Sémiga	Sémiga	SA	472 020,00
Subventions supérieures à 75 000 € ou représentant plus de 50 % du produit figurant au compte de résultat de l'organisme				
Autres				

(1) Hôtel de ville pour les communes et siège de l'établissement pour les EPCI, syndicat, etc. et autres lieux publics désignés par la commune ou l'établissement.

(2) Indiquer la date de la décision (délibérations, contrats ou décisions de l'exécutif).

(3) Préciser la nature de la délégation (concession, affermage, régie intéressée, ...).

IV – ANNEXES**AUTRES ELEMENTS D'INFORMATIONS
LISTE DES ORGANISMES DE REGROUPEMENT****C3.1****C3.1 – LISTE DES ORGANISMES DE REGROUPEMENT AUXQUELS ADHERE LA COMMUNE OU
L'ETABLISSEMENT**

DESIGNATION DES ORGANISMES	DATE D'ADHESION	MODE DE FINANCEMENT (1)	MONTANT DU FINANCEMENT
Etablissements publics de coopération intercommunale			
Autres organismes de regroupement			

(1) Indiquer si le financement est fait par TPZ, TPU, TPU + fiscalité additionnelle, fiscalité additionnelle ou sans fiscalité propre.

IV – ANNEXES**AUTRES ELEMENTS D'INFORMATIONS****LISTE DES ETABLISSEMENTS PUBLICS CREEES PAR LA COMMUNE****C3.2****C3.2 – LISTE DES ETABLISSEMENTS PUBLICS CREEES (1)**

(1) Il s'agit de recenser les établissements publics créés par la collectivité pour l'exploitation directe d'un service public relevant de sa compétence.

Pour rappel, la collectivité a l'obligation de constituer une régie si le service concerné est de nature industrielle et commerciale (cf. article L. 1412-1 du CGCT) ou la faculté de constituer une régie si le service concerné est de nature administrative et n'est pas de ceux qui, par leur nature ou par la loi, ne peuvent être assurés que par la collectivité elle-même (cf. article L. 1412-2 du CGCT).

Les régies ainsi créées peuvent, au choix de la collectivité, être dotées :

- soit de la personnalité morale et de l'autonomie financière ;
- soit de la seule autonomie financière.

Cependant, il convient de préciser que seules les régies dotées de la personnalité morale et de l'autonomie financière sont dénommées établissement public et doivent être recensées dans cet état.

IV – ANNEXES**AUTRES ELEMENTS D'INFORMATIONS****LISTE DES SERVICES INDIVIDUALISES DANS UN BUDGET ANNEXE****C3.3****C3.3 – LISTE DES SERVICES INDIVIDUALISES DANS UN BUDGET ANNEXE**

Catégorie d'établissement	Intitulé / objet de l'établissement	Date de création	N° et date de délibération	N° SIRET	Nature de l'activité (SPIC/SPA)	TVA (oui / non)
	Aires d'accueils des gens du voyage	01/01/2013	1/2012 - 17/12/2012	20003469200042		Oui
	Zone d'activités BERNON	01/01/2013	01/2012 - 17/12/2012	20003469200075		Non
	Zone d'activités ESPERANT	01/01/2013	01/2012 - 17/12/2012	20003469200034		Oui
	Zone d'activités SARCIN	01/01/2013	1/2012 - 17/12/2012	20003469200067		Oui
	Transport	01/09/2017	93/2017 - 03/07/2017	20003469200125		Non
	GEMAPI	01/01/2018	24/2018 - 26/03/2018	20003469200133		Non
	DSP Eau	01/01/2020	104/2019 - 30/09/2019	20003469200182		Oui
	DSP Assainissement	01/01/2020	104/2019 - 30/09/2019	20003469200174		Oui
	Gestion des baux	11/07/2022	122/2022 - 27/06/2022	20003469200190		Oui

IV – ANNEXES

AUTRES ELEMENTS D'INFORMATIONS

LISTE DES SERVICES ASSUJETTIS A LA TVA ET NON ERIGES EN BUDGET ANNEXE

C3.4

C3.4 – LISTE DES SERVICES ASSUJETTIS A LA TVA ET NON ERIGES EN BUDGET ANNEXE

IV – ANNEXES**DECISIONS EN MATIERE DE TAUX DE CONTRIBUTIONS DIRECTES****D1 – TAUX DE CONTRIBUTIONS DIRECTES**

Libellés	Bases notifiées (si connues à la date de vote)	Variation des bases/(N-1) (%)	Taux appliqués par décision de l'assemblée délibérante (%)	Variation de taux/N-1 (%)	Produit voté par l'assemblée délibérante	Variation du produit/N-1 (%)
TFPB	93 504 000,00	0,00	3,10	0,00	2 898 624,00	0,00
TFPNB	2 682 000,00	0,00	3,48	0,00	93 334,00	0,00
CFE	24 075 000,00	0,00	28,27	0,00	6 806 003,00	0,00
TOTAL	0,00	0,00			0,00	0,00

IV – ANNEXES
ARRETE ET SIGNATURES

Nombre de membres en exercice : 0

Nombre de membres présents : 0

Nombre de suffrages exprimés : 0

VOTES :

Pour : 0

Contre : 0

Abstentions : 0

Date de convocation :

Présenté par (1),

A , le

,

Délibéré par l'assemblée (2), réunie en session

A , le

Les membres de l'assemblée délibérante (2),

REY Jean-Christian

Certifié exécutoire par (1), compte tenu de la transmission en préfecture, le , et de la publication le

A , le

(1) Indiquer le maire ou le président de l'organisme.

(2) L'assemblée délibérante étant : .