Rapport Éco 2020

L'observatoire Économique de l'Agglo

ffice des entreprises du Gard rhodanien

Gard Rhodanien l'Agglomération

SOMMAIRE

LE TERRITOIRE 01

Un territoire dynamique et attractif 01
Les chiffres clés 01

PORTRAIT DES ENTREPRISES 02

Une évolution stable de l'activité 02
Des implantations en recul 02
L'emploi dans les secteurs d'activité 03
Les secteurs de l'artisanat 03
Une industrie à forte valeur ajoutée (va) 04
Le poids de l'agriculture 04
Votre terroir s'invite à votre table .....

LE TOURISME UN AXE MAJEUR 05

Le potentiel d'accueil en Provence Occitane 05
L'origine de la clientèle en 2020 05

L'ACCUEIL FONCIER ET IMMOBILIER 06

Les chiffres clés 2020 06
Zoom sur la zone de Tésan 06

L'OFFICE DES ENTREPRISES 07

La porte d'entrée pour les porteurs de projet économique 07
Le nouvel espace dédié aux entrepreneurs 07

LES EFFETS COVID 08

Des signaux alarmants courant 2020 08
Les dispositifs pour répondre à la crise 09
Le prêt garanti par l'état (pge) 09
Le dispositif L'OCCAL (région, département, agglomération) 09
Les indicateurs de reprises pour 2021 sur le gard rhodanien 09

Crédit photo : Adobe Stock / OXOXOXOXOXXO
Graphisme et mise en page : Alexandre Bruno > atelierukiyo.com

LE TERRITOIRE

UN TERRITOIRE DYNAMIQUE ET ATTRACTIF

3ème communauté d'agglomération du département du Gard.

Son territoire représente l'un des plus grands pôles économiques de l'Occitanie du fait notamment de la présence d'une filière nucléaire, de nombreuses activités industrielles, et aussi d'une filière agricole essentiellement viticole de haute qualité.

Un patrimoine naturel et culturel permet aujourd'hui de développer un fort potentiel touristique grâce notamment aux atouts de la vallée de la Cèze et celle de l'Ardèche.

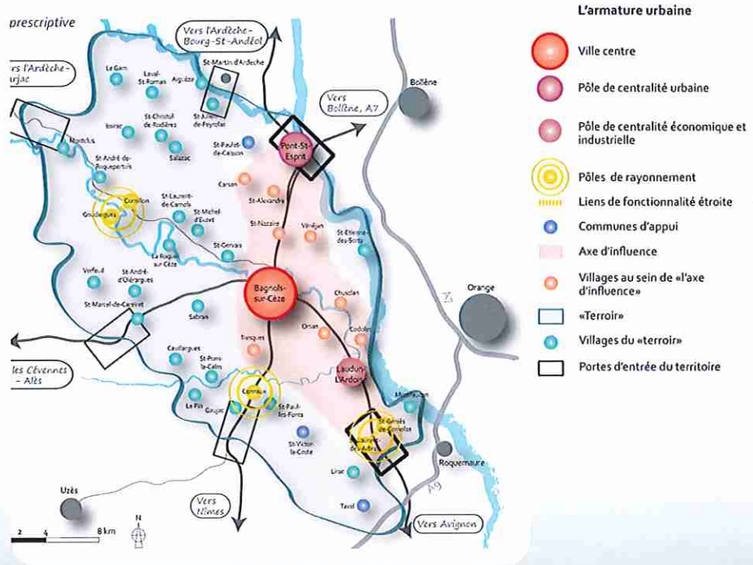

LES CHIFFRES CLÉS

POPULATION

Une Agglo de **44** communes
76 000 Habitants

EMPLOI

9 608 entreprises
26 500 emplois

TAUX DE CHÔMAGE

8 523 demandeurs d'emploi (catégorie A, B et C)
11.2% : Zone d'emploi de Bagnols-sur-Cèze
12% Gard, **10.5%** Occitanie, **8.3%** France

Sources : observatoire des entreprises – Insee – Pôle Emploi

PORTRAIT DES ENTREPRISES

UNE ÉVOLUTION STABLE DE L'ACTIVITÉ

Le nombre d'établissements a évolué de **+ 2%** entre en 2019 et 2020.

Depuis 2017, la répartition par secteur reste stable.

Source observatoire de l'Office des entreprises

RÉPARTITION DES ÉTABLISSEMENTS PAR SECTEUR D'ACTIVITÉS ANNÉE 2020

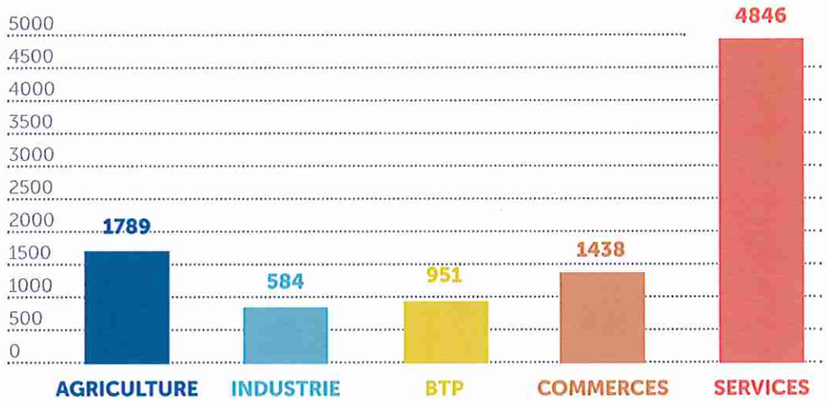

DES IMPLANTATIONS EN RECUL

ÉVOLUTION DU NOMBRE D'ÉTABLISSEMENTS INSTALLÉS DE 2017 À 2020

Source observatoire de l'Office des entreprises

NOMBRE D'ÉTABLISSEMENTS RADIÉS PAR TYPE D'ORGANISME ANNÉE 2020

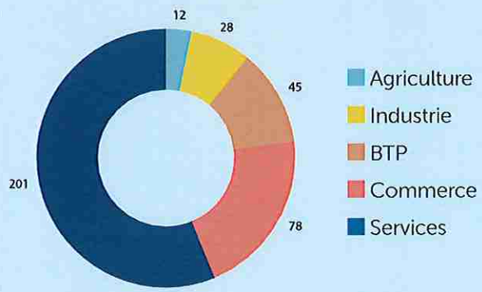

L'année 2020 reste l'année la moins prolifique concernant le nombre de créations d'entreprises.

Toutefois, avec **713** installations, la dynamique économique demeure du fait d'un nombre de radiations enregistrées moins nombreuses que prévues.

Source observatoire de l'Office des entreprises

L'EMPLOI DANS LES SECTEURS D'ACTIVITÉ

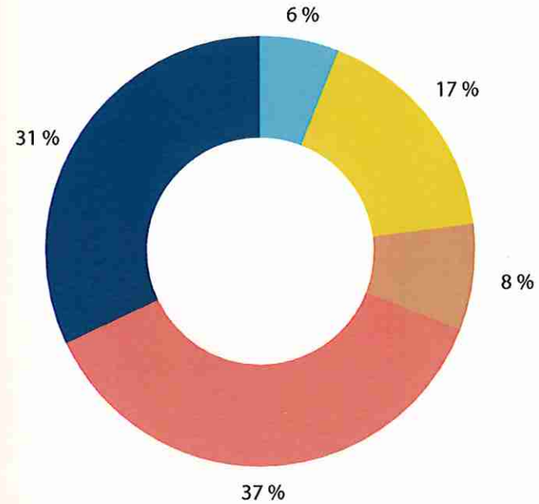

Les métiers sont fortement représentés dans le commerce, les services et dans l'action publique.

- Agriculture
- Industrie
- Construction
- Commerce, transports, services divers
- Administration publique, enseignement, santé, action sociale

Source banque de France

LES SECTEURS DE L'ARTISANAT

La répartition par secteurs des **2 456** établissements inscrits à la Chambre de Métiers et de l'Artisanat (CMA) du Gard rhodanien montre une prédominance dans le Bâtiment **(40%)** et les Services **(34%)**.

Suivent la Fabrication pour 16% et l'Alimentation **(10%).**

2 156 établissements

3 888 actifs

Secteurs	Établissements	Salariés	Création 2020	Radiation 2020	Age moyen du dirigeant	Dirigeants +55 ans
Bâtiment	862	739	119	71	46	216
Services	723	336	115	55	45	149
Fabrication	349	396	71	18	47	114
Alimentation	222	101	37	20	47	59
Total	2156	1572	342	164	-	-

Source : Chambre de Métiers et de l'Artisanat

UNE INDUSTRIE À FORTE VALEUR AJOUTÉE (VA)

INTENSITÉ TECHNOLOGIQUE EN VA - ENTREPRISES AVEC CA>750 K€

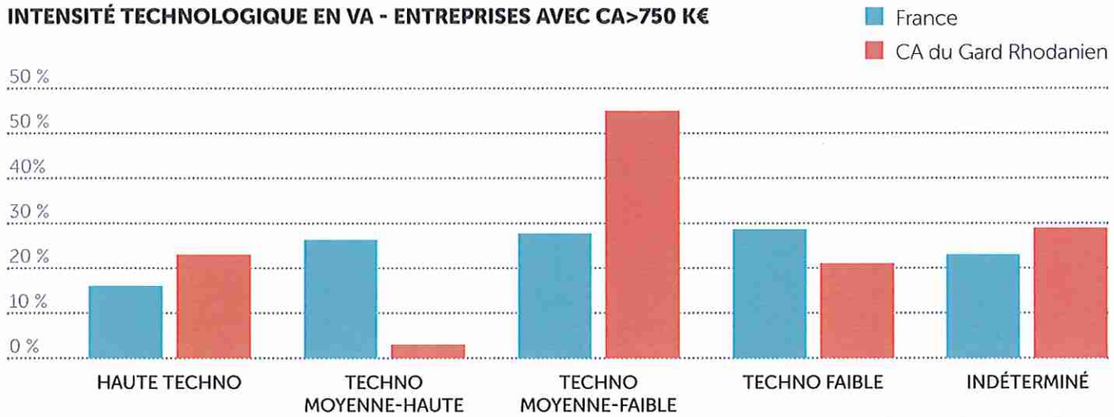

Source : Banque de France

L'industrie en Gard rhodanien demeure un secteur moteur tant en nombre pour les effectifs qu'en création de valeur ajoutée.

En termes d'effectifs, le poids de notre secteur industriel est supérieur à celui de la moyenne nationale. Ainsi, en prenant pour référence les entreprises industrielles ayant un chiffre d'affaire (CA) supérieur à 750k€ : celles du Gard rhodanien occupent 34% des effectifs contre 28% en France.

Le constat, sur le graphique, permet également de qualifier nos entreprises industrielles de haute technologie.

LE POIDS DE L'AGRICULTURE

1 789
établissements agricoles

20%
des entreprises du territoire

6%
des emplois

80%
dans le secteur de la culture de la vigne

7
appellations viticoles

VOTRE TERROIR S'INVITE À VOTRE TABLE

Le Gard rhodanien regorge de trésors en produits locaux de bouches. Ils sont issus de cultures de fruits, de légumes et d'autres plantations spécifiques. L'élevage d'animaux complète le panel riche et varié.

Tous ces trésors s'associent parfaitement avec les vins reconnus de notre région.

La proximité avec les producteurs permet un réel accès à une alimentation saine et équilibrée.

Faisons le savoir.
#goutonslesud

LE TOURISME UN AXE MAJEUR

LE POTENTIEL D'ACCUEIL EN PROVENCE OCCITANE

Le territoire de Provence Occitane compte **1 018** hébergements pour **12 075** lits déclarés en 2020.

Notre territoire est caractérisé par une importante capacité d'accueil en camping.

Les gites et chambres d'hôtes représentent également une part importante dans le mode de séjours proposé aux touristes.

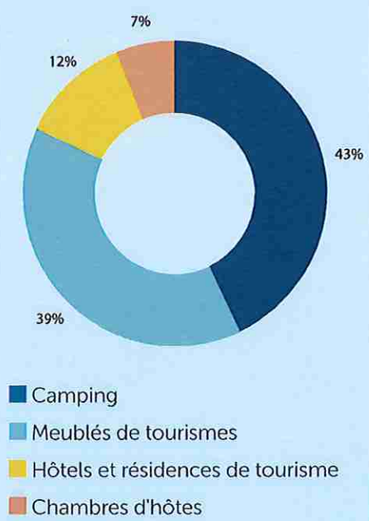

Source : service Tourisme et Provence Occitane

270 000 : nuitées en 2020

50€ : c'est la dépense moyenne par touriste présent en Provence Occitane

15 millions d'€ : ceux sont les retombées économiques annuelles sur le territoire.

Source ADRT GARD

L'ORIGINE DE LA CLIENTÈLE EN 2020

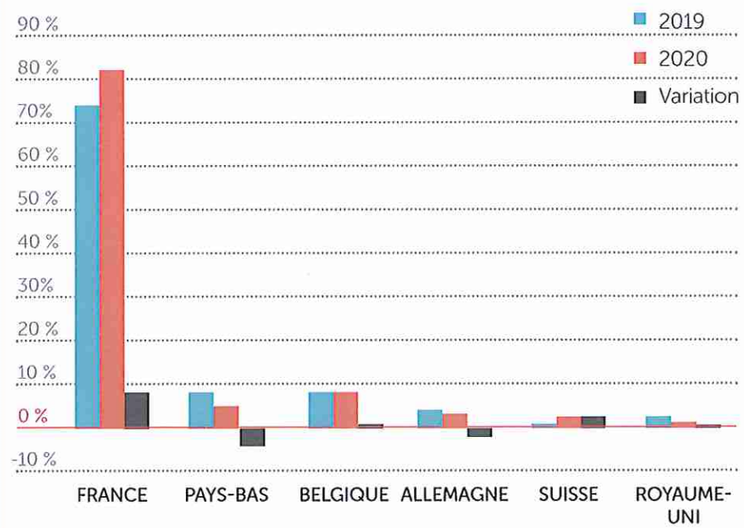

Source : service Tourisme Agglo et Provence Occitane

2020 restera une année particulière avec une plus grande majorité de français et malheureusement des touristes étrangers plus frileux. A noter une stabilité de la fréquentation belge.

L'ACCUEIL FONCIER ET IMMOBILIER

LES CHIFFRES CLÉS 2020

Surface totale de notre inventaire : **205 hectares**

Surface disponible : **18.6 hectares**

3 terrains sous compromis

4 ventes réalisées

Nombre de demandes implantations : **38**

Source : Service foncier Agglo

ZOOM SUR LA ZONE DE TÉSAN

La zone de Tésan se situe sur la commune de Saint-Laurent-des-Arbres.

Le succès économique de la zone a nécessité une extension qui se concrétise par le développement d'une 2ème tranche de cette zone artisanale et commerciale, présentée ci-joint.

3.27 hectares de disponible en pré-vente

12 lots disponibles de 900 à 10 000 m².

Prix de vente **55 € HT/m²**

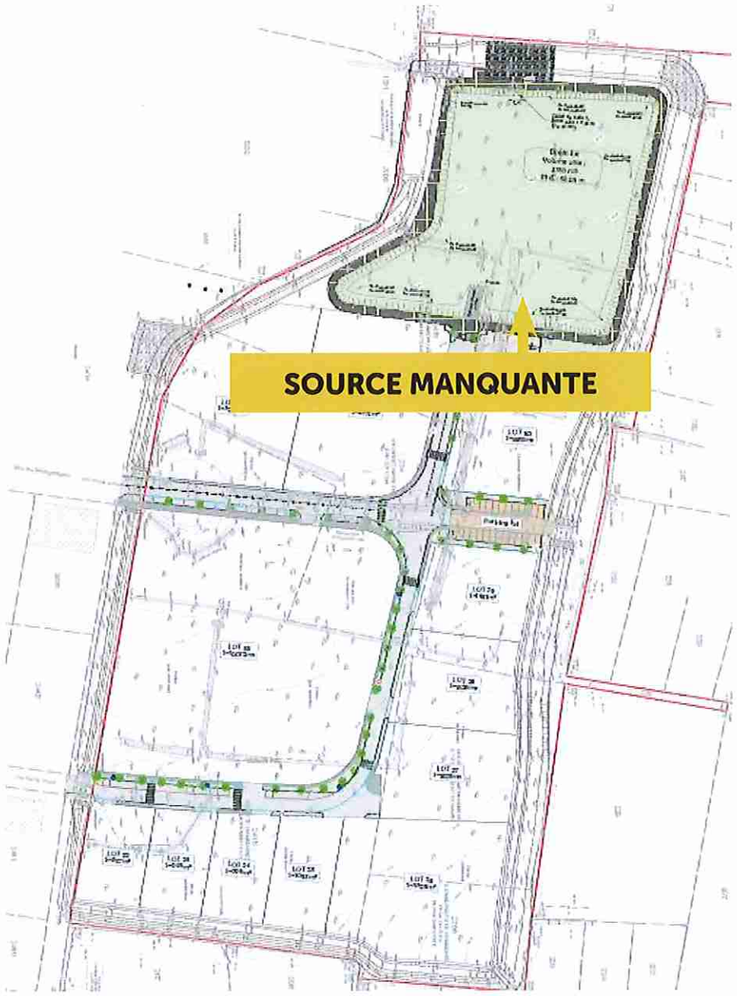

CONTACT :

Ronan Duzer
Responsable d'opérations
04 66 38 88 80
ronan.duzer@territoire30.com

L'OFFICE DES ENTREPRISES

LA PORTE D'ENTRÉE POUR LES PORTEURS DE PROJET ÉCONOMIQUE

L'Office des entreprises a pour mission d'accueillir, orienter, accompagner et faire le suivi des porteurs de projet.

Pour cela, l'Office s'appuie sur ses partenaires afin que les réponses apportées soient pertinentes et utiles.

En 2020 **: 725 mises en relation** ont été faites par l'Office des entreprises.

Le croquis ~~detail~~ les différentes thématiques abordées.

détaille

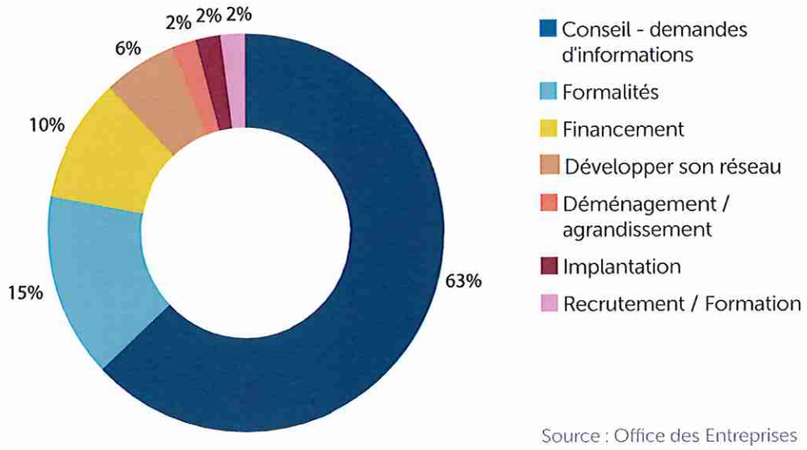

Source : Office des Entreprises

LE NOUVEL ESPACE DÉDIÉ AUX ENTREPRENEURS

Des bureaux en pépinière à loyer modéré, services inclus.

Une pépinière d'entreprises dans le Gard rhodanien pour accueillir de jeunes entrepreneurs et les accompagner ...

Un espace coworking agréable et fonctionnel dans un environnement dédié à l'entreprise.

Un espace animé avec des RV d'informations.

LES EFFETS COVID

DES SIGNAUX ALARMANTS COURANT 2020

Durant cette crise, chacun (Agglomération, Chambres consulaires, collectives d'entreprises) est allé à la rencontre des entreprises en difficulté pour les soutenir, les orienter et évaluer l'état de leurs besoins.

Il ressort dès le mois de juin, une inquiète légitime suite aux fermetures imposées et face au constat d'une dégradation des marges et du chiffre d'affaires (CA) : inquiétude qui se traduit par un manque de visibilité et de confiance.

Une des conséquences marquantes est le recours à l'endettement à court terme.

LES CONSÉQUENCES DE LA CRISE 1ER SEMESTRE 2020, ENQUÊTE COMMERCE ARTISANAT

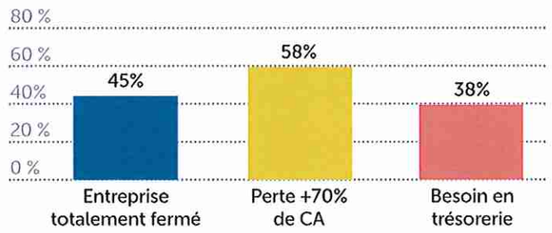

Enquête mai 2020 - Agglo/CCI/CMA auprès de 1000 commerçants et artisans

ÉVOLUTION DES ENCOURS DES CRÉDITS

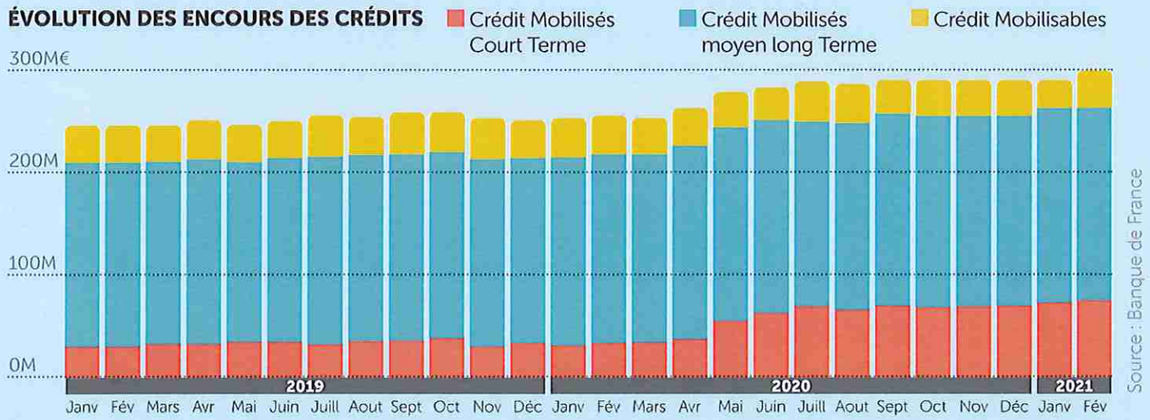

DÉGRADATION DU SECTEUR INDUSTRIE, 1ER SEMESTRE

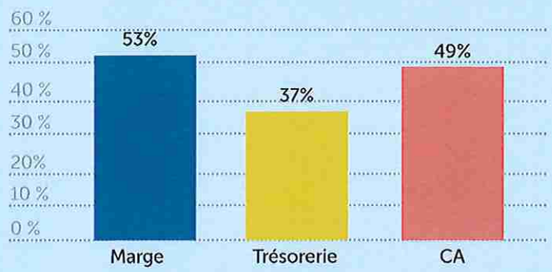

VISIBILITÉ DU SECTEUR INDUSTRIE, 1ER SEMESTRE

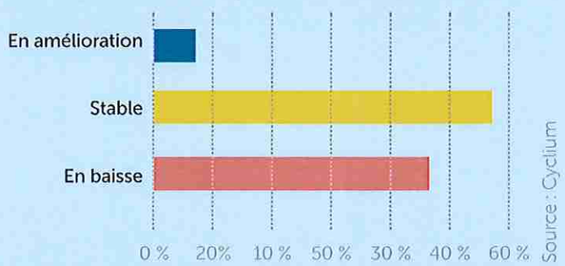

LES DISPOSITIFS POUR RÉPONDRE À LA CRISE

1. Le Fonds de solidarité
2. L'activité partielle
3. Le report de charges
4. Le Prêt Garanti par l'Etat
5. Le LOCCAL

LE PRÊT GARANTI PAR L'ETAT (PGE)

PRÊTS GARANTIS ÉTAT VALIDÉS - GARD RHODANIEN (EN MILLIONS D'EUROS)

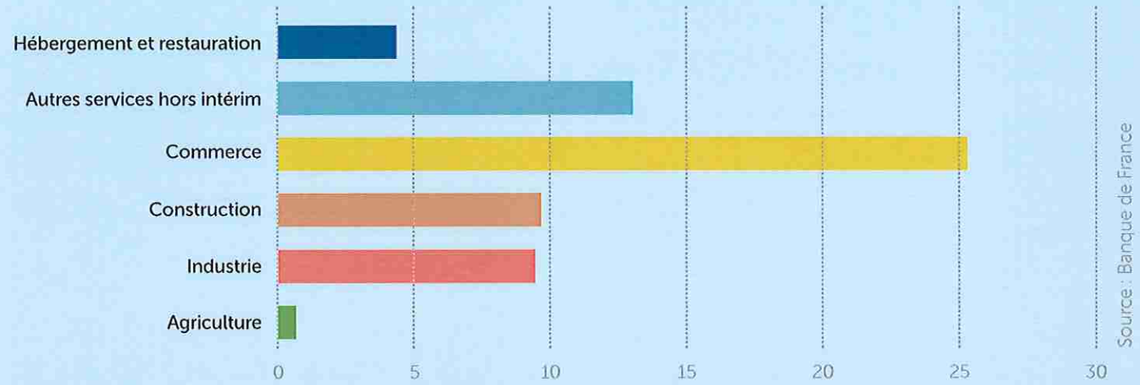

LE DISPOSITIF LOCCAL (RÉGION, DÉPARTEMENT, AGGLOMÉRATION)

Période : de juin 20 à juin 21

Cible prioritaire : les professionnels du commerce et du tourisme

Aides : prêt à Tx 0 – subvention d'investissement remboursement de loyers

230 : nombre d'entreprises aidées sur le Gard rhodanien

1 M€ : total des aides validées à des entreprises du territoire

LES INDICATEURS DE REPRISES POUR 2021 SUR LE GARD RHODANIEN



Campagne lancée par Grisbi et l'ensemble des acteurs économiques

- Créations d'entreprises > aux défaillances
- Un taux d'endettement < à celui du Gard
- Des PGE peu mobilisés
- **+ 50% :** des professionnels confiants pour 2021 dans les secteurs du nucléaire, de l'artisanat et du commerce

AU NIVEAU NATIONAL

- **+ 5,4% :** croissance attendu en France en 2021
- **+3.9% :** croissance dès mars 2022 soit un retour au niveau 2019

ENTREPRISES | PORTEURS DE PROJET

CRÉATION | FINANCEMENT | FONCIER

Office des entreprises

L'espace de travail à l'image de votre entreprise.

Office des entreprises

officedesentreprises.fr
contact.eco@gardrhodanien.fr

ZA de l'Euze • 169 Rue Fernand Jarrié
30200 Bagnols-sur-Cèze

04 66 79 38 00